

ИЗВѢСТІЯ ИМПЕРАТОРСКАГО ОБЩЕСТВА ЛЮБИТЕЛЕЙ ЕСТЕСТВОЗНАНІЯ, АНТРОПОЛОГИИ И ЭТНОГРАФИИ,  
Томъ LVI, вып. 2.

Труды Лабораторіи при Зоологическомъ Музеѣ ИМПЕРАТОРСКАГО Московскаго Университета. Т. IV, вып. 2.

---

СПИСКИ и ОПИСАНІЕ ПРЕДМЕТОВЪ  
НАХОДЯЩИХСЯ  
ВЪ ЗООЛОГИЧЕСКОМЪ МУЗЕѢ  
ИМПЕРАТОРСКАГО  
МОСКОВСКАГО УНИВЕРСИТЕТА.

---

Отдѣлъ второй.

---

Н. М. Кулагинъ,

СПИСКИ и ОПИСАНІЕ КОЛЛЕКЦИИ ЗЕМНОВОДНЫХЪ и ПРЕСМЫКАЮЩИХСЯ МУЗЕЯ.

---

МОСКВА,

1888.

Извѣстія Общ. Люб. Ест. т. LVI, в. 2.

Труды Лаборат. Зоол. М т. IV, в. 2.

ТРУДЫ ЛАБОРАТОРИИ  
ПРИ  
**ЗООЛОГИЧЕСКОМЪ МУЗЕѢ**  
ИМПЕРАТОРСКАГО  
МОСКОВСКАГО УНИВЕРСИТЕТА,

ИЗДАВАЕМЫЕ

подъ редакціей **А. П. Богданова.**

(ТОМЪ IV. ВЫПУСКЪ 2).



**Н. М. Кулагинъ.**

СПИСКИ И ОПИСАНІЕ КОЛЛЕКЦИИ ЗЕМНОВОДНЫХЪ И ПРЕСМЫКАЮЩИХСЯ МУЗЕЯ.



ИЗВѢСТІЯ ИМПЕРАТОРСКАГО ОБЩЕСТВА ЛЮБИТЕЛЕЙ ЕСТЕСТВОЗНАНІЯ, АНТРОПОЛОГИИ И ЭТНОГРАФІИ,  
Томъ LVI, вып. 2.

Труды Лабораторіи при Зоологическомъ Музеѣ ИМПЕРАТОРСКАГО Московскаго Университета. Т. IV, вып. 2.

---

СПИСКИ и ОПИСАНІЕ ПРЕДМЕТОВЪ  
НАХОДЯЩИХСЯ  
**ВЪ ЗООЛОГИЧЕСКОМЪ МУЗЕѢ**  
ИМПЕРАТОРСКАГО  
МОСКОВСКАГО УНИВЕРСИТЕТА.

---

Отдѣль второй.

---

Н. М. Кулагинъ,

СПИСКИ и ОПИСАНІЕ КОЛЛЕКЦІИ ЗЕМНОВОДНЫХЪ и ПРЕСМЫКАЮЩИХСЯ МУЗЕЯ.

---

МОСКВА,  
Въ Университетской типографіи, на Страстномъ бульварѣ.  
1888.

ИМПЕРАТОРСКОЕ ОБЩЕСТВО ЛЮБИТЕЛЕЙ ЕСТЕСТВОЗНАНІЯ, АНТРОПОЛОГІИ И ЭТНОГРАФІИ

СВѢДѢНІЯ О ЧЛЕНАХЪ ОБЩЕСТВА

ВЪ ГОРОДѢ САНКТЪ-ПЕТЕРБУРГѢ

ИМПЕРАТОРСКОМУ

САНКТЪ-ПЕТЕРБУРГУ

И. П. БОДАНОВЪ

ИМПЕРАТОРСКОМУ ОБЩЕСТВУ ЛЮБИТЕЛЕЙ ЕСТЕСТВОЗНАНІЯ, АНТРОПОЛОГІИ И ЭТНОГРАФІИ

Печатано по опредѣленію Совѣта Императорскаго Общества Любителей Естествознанія, Антропологіи и Этнографіи.  
Президентъ Общества А. П. Бодановъ.



# СПИСОКЪ и ОПИСАНІЕ

Пресмыкающихся и Земноводныхъ, находящихся въ систематической коллекціи Зоологическаго Музея Московскаго Университета къ 23 Сентября 1888 года.

СОСТАВЛЕНЪ Н. М. Кулагинъ,

ассистентомъ Зоологическаго Музея.

## I.

### Ящерицы.

Первыя свѣдѣнія о коллекціи ящерицъ Зоологическаго Музея Московскаго Университета имѣются въ изданномъ въ 1822 году описаніи его подъ заглавіемъ: *Museum Historiae Naturalis Universitatis Caesariae Mosquensis*. Москва, 1822 г. Тогдашняя коллекція сводилась къ 12 экземплярамъ, принадлежащимъ 10-ти видамъ. По мѣстностямъ они распредѣлялись такимъ образомъ: два вида были изъ Московской губерніи, три изъ Сибири, два изъ Америки, одинъ изъ Симферополя и одинъ безъ указанія мѣстонахожденія. Изданный нѣсколько позднѣе вышеупомянутого каталога «Указатель Императорскаго Московскаго Университета», Москва 1826 г., даетъ нѣкоторыя свѣдѣнія о томъ, къмъ доставлены вышеприведенные виды. Такъ *Turpinambis elegans* Daud. (по всей вѣроятности теперешній *Varanus niloticus* Gray) былъ полученъ отъ И. Н. Демидова, видъ *Proctopus bipes* (*Orphisaurus arus* Pall.) отъ Хр. Хр. Стевена.

Дальнѣйшія свѣдѣнія о коллекціи до 1863 года, т.-е. до перехода Зоологическаго Музея въ завѣдываніе проф. А. П. Богданова, имѣются въ писанныхъ каталогахъ хранителей Музея К. Ф. Рулье и К. П. Ренара и въ записяхъ общаго каталога Музея, въ такъ называемой «шнуровой книгѣ». На основаніи этихъ данныхъ можно видѣть, что коллекція ящерицъ къ 1863 году значительно увеличилась сравнительно съ тѣмъ, что было въ 1822 году. Именно, въ коллекціи по каталогу К. П. Ренара состояло 73 экземпляра, которые были отнесены къ 21 виду. Въ шнуровой книгѣ, составленной позднѣе каталога Ренара, количество видовъ указано 25, а экземпляровъ 35. Такое уменьшеніе объясняется тѣмъ, что нѣкоторые экземпляры изъ означенныхъ въ каталогѣ вслѣдствіе неудовлетворительности ихъ были исключены изъ списковъ съ разрѣшенія Совѣта университета. Такъ напр. въ каталогѣ К. П. Ренара отмѣчено выбывшими 4 вида, въ томъ числѣ экземпляры отъ И. Н. Демидова и Х. Х. Стевена. Затѣмъ нѣкоторые изъ видовъ были перепредѣлены вновь и записаны подъ другими названіями. Наибольшее количество видовъ поступило чрезъ Императорское Общество Испытателей Природы. Въ частности въ составъ коллекціи вошли экземпляры отъ слѣдующихъ лицъ:

Отъ д-ра Винке чрезъ Общество Испыт. Природы . . . . . 10 номер.  
Отъ В. А. Дашкова 3 номера . . . . . — >

Отъ Общества Испытателей Природы безъ указанія лицъ, къмъ доставлены . . . . . 4 номер.  
Безъ опредѣленія лица, отъ коего получены. 9 >  
Безъ обозначенія мѣстонахожденія и лица, коимъ доставлены. Означены названіемъ «Музей». 9 >

Приращеніе коллекцій послѣ 1863 года пошло впередъ, во 1-хъ, благодаря матеріаламъ, собраннымъ экспедиціями основаннаго съ того времени Общества Любителей Естествознанія, Антропологии и Этнографіи, во 2-хъ, приобритіемъ на средства того же Общества наиболее цѣнныхъ представителей за границею и въ 3-хъ, пожертвованіемъ тѣхъ или иныхъ экземпляровъ преимущественно Членами Общества Любителей Естествознанія. Въ составъ коллекціи вошли экземпляры, добытые экспедиціею А. П. Федченко въ 1868—75 г. въ Туркестанѣ 13 экземпляровъ\*), экспедиціею Н. В. Насонова въ 1885 г. на Кавказѣ 13 экз., экспедиціями А. Н. Харузина въ 1886 и 1887 г. 15 экз. и собранные проф. Земперомъ (изъ Вюрцбурга) во время его поѣздки на Филиппинскіе острова 7 экз.; послѣдніе также приобритены на средства Общ. Люб. Естествознанія. Покупкою приобритено въ Музей Годефруа въ Гамбургѣ коллекція въ 25 экземпляровъ. Кромѣ того чрезъ Общество Любителей Естествознанія поступили экземпляры отъ слѣдующихъ лицъ въ даръ Музею:

Отъ Евгенія Васильевича Арбузовой 1, А. П. Александрова 1, Проф. А. П. Бабухина 2, д-ра Я. В. Бедраги 8, Проф. А. П. Богданова 9, Ольги Анатольевны Богдановой 1, Е. А. Богданова 1, Графа В. А. Бобринскаго 6, д-ра Елены Петровны Веніаминовой 2, А. П. Вильгина 10, Н. Л. Гондати 3, А. К. Гейнсъ 3, К. А. Горбачева 1, Анны Юльевны Губеръ 1, С. П. Фопъ-Дервизъ 2, О. О. Каврайскаго 3, О. О. Каврайскаго и А. Н. Корчагина 4, Н. Г. Керцелли 13, Генерала Комарова (чрезъ Д. Н. Анучина) 2, Н. М. Кулагина 5, М. М. Кулагина 1, Проф. П. П. Мечникова 3, Н. А. Маева 12, г-на Оленина 1, М. Ю. Погениола 1, съ Политехнической Выставки 1, М. П. Пуццлло 4, Проф. Роговича 3, Д. М. Россинскаго 2, Л. П. Сабанѣва 1, К. А. Сатунина 2, Н. В. Слюнина 1, А. А. Тихомирова 2,

\*) Здѣсь означена только часть матеріала, собраннаго А. П. Федченко, остальной же матеріалъ обрабатывается академикомъ А. А. Штраухомъ и внесенъ будетъ въ списки по обработкѣ его. 1



В. П. Ульянина 2, П. Р. Фрейберга 4, А. А. Штрауха (изъ Музея С.-Петербур. Академіи Наукъ) 8, І. Н. Шатилова 3, г. Яковлева 1, безъ указанія лица, съ надписью Общество Люб. Естест. 4.

Всего съ 1863 года по 1888 г. поступило 197 экземпляровъ, которые распредѣляются между 85-ю видами.

Присоединяя сюда экземпляры, поступившіе въ Музей до 1863 года, мы видимъ, что систематическая коллекція ящерицъ въ настоящее время имѣетъ 230 экземпляровъ, принадлежащихъ къ 104 видамъ.

По мѣстностямъ вышеозначенные экземпляры распредѣляются такимъ образомъ: Изъ Европейской Россіи, включая сюда Лифляндію, Бессарабію, Киргизскія степи и Астраханскую губ. имѣется 21 видъ, въ томъ числѣ изъ Московской губерніи 3 вида, изъ Крыма 5 видовъ, съ Кавказа и Закавказья 11 видовъ, изъ Западной Европы 5 видовъ, Ю. Европы—6 видовъ, съ острововъ Средиземнаго моря—3, съ острововъ Атлантическаго океана—3, изъ малой Азіи—5 видовъ, Туркестана—20 видовъ, Сибири—4 вида, Индіи—1 видъ, Бохинхины—2 вида, острова Явы—3 вида, съ острова Суматры—3 вида, съ Филиппинскихъ острововъ—7 видовъ, съ Самосскихъ острововъ—1 видъ, съ Нелейскихъ о-вовъ—1 видъ, изъ Новой Голландіи—18 видовъ, изъ Сѣверной Африки (Египетъ и Алжиръ)—5 видовъ, изъ З. Африки—1 видъ, Ю. Африки—1 в. изъ Мексики—1 видъ, изъ Бразиліи—7 видовъ и Ю. Америки—3 вида.

Опредѣленіе экземпляровъ произведено Н. М. Кулагинимъ, сначала подъ руководствомъ одного изъ авторитѣтѣйшихъ современныхъ герпетологовъ академика А. А. Штрауха, а потомъ самостоятельно. Въ частности при опредѣленіи различныхъ родовъ и видовъ служили пособиями слѣдующія монографіи и сочиненія:

Семейства Varanidae, Iguanidae, Teiidae и Anguidae опредѣлены по работѣ Буленжера (Boulenger) Catalogue of the Lizards in the British Museum, vol. II London 1885 г. Изъ сем. Varanidae въ нашей коллекціи имѣются одинъ родъ съ семью видами. Изъ сем. Iguanidae пять родовъ съ пятью видами; изъ сем. Teiidae три рода съ тремя видами и изъ сем. Anguidae два рода съ двумя видами.

Представители сем. Lacertidae были опредѣлены: Европейскія формы 1) по соч. Шрейбера (Schreiber) Herpetologia Europaea, Braunsch. 1875 г. 2) Кесслера, Путешествіе по Закавказскому краю съ зоологическою цѣлію въ 1875 г. С.-Петербур. 1876 г. 3) Буленжера, Acanthodactyles Mediterranées (Bullet. de la Soc. Zoolog. de France, 1878 г. т. 3-й стр. 195—197). Формы съ острововъ Тенерифа и Мадеры по сочиненію Дюмерила и Биброна, —Erpétologie générale. Paris 1839 т. 5-й. Азіатскія формы: 1) по изслѣдованію А. А. Штрауха «Ящерицы, собранныя полковникомъ Пржевальскимъ въ Монголіи и странѣ Тунгустовъ въ 1874 г. (Монголія и страна Тунгустовъ. С.-Петербур. 1875 г.) 2) Бланфорда (Blanford), Eastern Persia. London 1876 г. 3) Кесслера, Замѣтка о ящерицахъ и змѣяхъ, собранныхъ на Б. Богдо (Зап. Импер. Геогр. Общества, т. 4, стр. 69. С.-Петербур. 1871 г. 4) Аленичина, Гады острововъ и береговъ Аральскаго моря, С.-Петербур. 1876 г. 5) Штрауха, Ueber Scapteria (Bull. Acad. Imper. de St. Petersburg. т. XII стр. 315, 1868 г.) и 6) Гюнтера (Günther), The Reptiles of British India. London 1874 г. Изъ сем. La-

certidae у насъ имѣется 8 родовъ съ 21-мъ видомъ. Наибольшее числѣ видовъ изъ Европейской и Азіатской Россіи.

При опредѣленіи сем. Gynophthalmida Gray пособіемъ служила статья А. А. Штрауха: Ueber die Arten der Eidechsen Gattung Ablepharus Fitz. (Melang. Biol. Acad. Imper. des scien. de St. Peters. т. VI стр. 564). Въ нашей коллекціи имѣется одинъ родъ съ 4-мя видами.

Одинъ родъ съ однимъ видомъ изъ сем. Pygopodidae опредѣленъ по работѣ Буленжера: Catalogue of the Lizards in the British Museum, vol. I, London 1885.

Представители сем. Scincidae опредѣлены по сочиненію Дюмерила и Биброна Erpétologie générale, т. 5-й и по мемуару акад. Штрауха Ueber die Arten der Eidechsen-Gattung Cyclodes (Bull. de l'Acad. Imper. des Sc. de St. Petersburg, т. X стр. 449, 1866 г.) и его же, Essai d'une Erpétologie de l'Algérie (Mem. de l'Acad. Imper. des Sc. de St. Petersburg. т. IV, № 7 1862 г.). Въ нашей коллекціи имѣется 13 родовъ съ 14 видами.

Одинъ родъ съ двумя видами изъ сем. Serpidae опредѣленъ по вышеупомянутымъ работамъ Шрейбера, Дюмерила и Биброна.

Пособіями при опредѣленіи сем. Geckonidae служили работы Буленжера: Catalogue of the Lizards in the British Museum, vol II. 1885 г. и А. А. Штрауха, Bemerkungen über Geckoniden-Sammlung (Mem. d. l'Acad. Imper. des sc. de St. Petersburg, ser. VII, т. XXXV, № 2-й 1887 г. Въ нашей коллекціи имѣются 11 родовъ съ 16 видами. Сем. Agamidae было опредѣлено по вышеприведеннымъ работамъ Буленжера томъ II й, Штрауха, Кесслера, Аленичина и Бланфорда. Въ нашей коллекціи это семейство представлено 9 родами съ 24 видами.

Сем. Chamaeleonidae, съ двумя видами, относящимися къ одному роду, опредѣлено по работамъ Дюмерила и Биброна т. III-й и Шрейбера.

Въ семействѣ Amphisbaenidae въ нашей коллекціи имѣются три вида, принадлежащіе одному роду и опредѣленные по монографіи А. А. Штрауха: Bemerkungen über die Eidechsen Familie der Amphisbaeniden. (Bull. de l'Acad. Imper. des sc. de St. Petersburg. т. XI).

Названіе семействъ приведено въ нашемъ спискѣ по Гоффману (Hoffmann): Bronn's Klassen und Ordnungen т. 6-й и Буленжеру въ вышеприведенныхъ его каталогахъ.

Нѣкоторые изъ находящихся въ нашей коллекціи экземпляровъ служили оригиналами для описанія новыхъ видовъ. Таковы напр.: Lacerta faraglionensis для д-ра Бедяги, Ablepharus deserti, Teratoscincus Keyserlingii, Teratoscincus Przewalskii и Podarces intermedia—для академика А. А. Штрауха и Acanthodactylus Bedriagiae—для Буленжера. Затѣмъ въ коллекціи имѣются экземпляры, особенно изъ сем. Lacertidae, такъ или иначе уклоняющіеся отъ типичныхъ видовъ. Подробное описаніе ихъ сдѣлано въ самомъ каталогѣ.

Кромѣ того, экземпляры изъ Туркестана, Кавказа и Крыма служили матеріаломъ для работъ по географическому распространенію ящерицъ А. А. Штрауха, П. Б. Зенгера, Н. В. Насонова и Н. М. Кулагина.

Весьма интереснымъ приобрѣтеніемъ Музея за последнее время является экземпляръ Hatteria punctata, приобрѣтенный Обществомъ Любителей Естествознанія на средства С. П. Фонъ-Дервиза у Фрича въ Прагѣ.



# SAURIA.

## Сем. Rhynchocephalidae Gray.

*Hatteria punctata* Gray.

№ 1-й. Шнуровая книга лит. 0, № 253.

*Изъ Новой Зеландіи.* Экземпляр спиртовый.

Два переднихъ зуба верхней челюсти сильно развиты, остальные едва замѣтны. Число пластинокъ въ спинномъ гребешкѣ 33. Величина головы 63 мм., туловища 257 мм., хвоста 178 мм., передней ноги 75 мм., задней 105 мм.

Приобрѣтенъ Императорскимъ Обществомъ Любителей Естествознанія на средства Сергія Павловича Фонъ-Дервиза, отъ д-ра Фрича въ Прагѣ въ 1887 г. А. П. Богдановымъ.

## I) Сем. Varanidae Cope.

*Varanus Merrem.*

a) *Griseus* Fitz.

*Phammosaurus griseus* Eichw. Nouv. Mem. Soc. Nat. Mosc. t. IX, 1851 г., стр. 416.—*Caspus* Eichw. Faun. Casp. Caucas. стр. 48, таб. VII—IX \*).

№ 2-й. Шнуровая книга лит. 0, № 8.

*Изъ Ходженга.* Экземпляр сухой, чучело.

Этотъ экземпляръ описанъ Н. К. Зенгеромъ въ Трудахъ Общества Любителей Естествознанія т. III, вып. 2-й, стр. 138, 1886 г. въ слѣдующихъ словахъ: длина ящерицы около 3 футовъ, причемъ хвостъ занимаетъ половину всей длины. Тѣло покрыто мелкими щитками, отличающимися довольно рѣдкими особенностями. На туловищѣ эти щитки овальные съ зернистымъ краемъ и среднимъ бугоркомъ; на хвостѣ они становятся почти четырехугольными или квадратными, но не имѣютъ возвышенныхъ бугорковъ. Какъ на туловищѣ, такъ и на хвостѣ, щитки располагаются поперечными рядами. Расположеніе и форма щитковъ на головѣ представляются напротивъ того неправильными. Въ затылочной и теменной части они имѣютъ угловатую форму, и средний бугорокъ настолько развитъ, что является какъ бы зубецъ; на лобной части они мелки и кругловаты, на щекахъ плоскіе и многоугольные. Конечности также равномерно одѣты общимъ панциремъ, имѣютъ тонкіе пальцы, вооруженные сильными, твердыми, сжатыми съ боковъ и повыше внутри остроконечными когтями. Окраска характеристична. Песочнаго цвѣта тѣло покрыто темными, черноватыми полосами; 6-ть такихъ параллельныхъ полосъ расположены между задними и передними конечностями. Каждая полоса на боку оканчивается двумя вѣтвями сравнительно болѣе тонкими и исчезающими на брюшной сторонѣ. Вдоль шеи тянутся продольныя полосы, образующія дугобразную фигуру. Съ нижней стороны шеи такія же продольныя полосы, но болѣе вѣжныя и прерывающіяся. Хвостъ представляетъ во всю длину поперечныя кольца. Въ началѣ онъ круглый, но къ концу имѣетъ небольшой гребень сверху.

\*) Синонимы указаны только изъ сочиненій по фаунѣ Россіи.

Не смотря на отсутствіе въ этомъ экземплярѣ черепа и костька его можно несомнѣнно, на основаніи вышеупомянутыхъ признаковъ, считать за видъ *Psammosaurus caspius*, описанный Эйхвальдомъ въ его *Fauna Caspio-caucasica*.

Доставленъ въ 1868 г. чрезъ Императорское Общество Любителей Естествознанія уполномоченнымъ Общества въ Туркестанѣ генераль-маіоромъ А. К. Гейнсомъ.

Въ шнуровой книгѣ значится подъ названіемъ *Psammosaurus scincus*.

№ 3. Шнуровая книга лит. 0, № 8.

*Изъ Ходженга.* Экземпляр сухой.

Общая длина тѣла 105 с., хвоста 55 с., передней ноги 264 мм., задней ноги 162 мм.

По признакамъ сходенъ съ предыдущимъ.

Доставленъ чрезъ Общество Любителей Естествознанія генераль-маіоромъ А. К. Гейнсомъ.

Въ шнуровой книгѣ записанъ подъ именемъ *Psammosaurus scincus*.

№ 4. Шнуровая книга лит. 0, № 8.

*Изъ Ходженга.* Экземпляр спиртовый.

Величина головы 100 мм., туловища 387 мм., хвоста 65 мм.

По признакамъ сходенъ съ предыдущимъ.

Доставленъ чрезъ Общество Любителей Естествознанія генераль-маіоромъ А. К. Гейнсомъ.

Въ шнуровой книгѣ записанъ подъ названіемъ *Psammosaurus scincus*.

№ 5. Шнуровая книга лит. 0, № 252.

*Изъ Ташкента.* Экземпляр въ спирту.

Общая длина тѣла 925 мм., хвоста 475 мм., передней ноги 125 мм., задней 162 мм.

По окраскѣ и другимъ признакамъ сходенъ съ экземплярами отъ А. К. Гейнса.

Поступилъ въ Музей въ 1872 г. съ Политехнической Выставки Общества Любителей Естествознанія, гдѣ онъ былъ выставленъ въ Туркестанскомъ Отдѣлѣ выставки подъ названіемъ *Psammosaurus arenarius* Dum. и Vobr.

b) *Salvator* Gray.

№ 6. Шнуровая книга лит. 0, № 104.

*Изъ Кокчинины.* Экземпляр спиртовый.

Полученъ чрезъ Общество Испытателей Природы отъ д-ра Винке.

№ 7. Шнуровая книга лит. 0, № 105.

Съ острова *Суматра*. Экземпляр спиртовый.

Полученъ отъ д-ра Винке чрезъ Общество Испытателей Природы.

c) *Niloticus* Gray.

№ 8. Шнуровая книга лит. 0, № 3.

*Изъ Африки.* Чучело.

Общая длина тѣла 120 с., хвоста 70 с., передней ноги 137 мм., задней 187 мм., объемъ туловища 251 мм.



Экземпляр из музейского собрания.  
Въ шнуровой книгѣ значится подъ названіемъ *Polydaedalus ornatus*.

d) *Varius* Gray.

№ 9. Шнуровая книга лит. 0, № 4.

Изъ *Новой Голландіи*. Чучело.

Общая длина тѣла 925 мм., хвоста 475 мм. По вѣсьмъ признаковъ близокъ къ описанію, данному этому виду Гюнтеромъ.

Подаренъ Музею В. А. Дашковымъ.

№ 10. Шнуровая книга лит. 0, № 2.

Изъ *Новой Голландіи*. Чучело.

По своимъ признакамъ сходенъ съ установленнымъ Гюнтеромъ для вида *Vaganus varius* вѣриететомъ *Vaganus varius*, var. *bellii*. Общая длина тѣла 1255 мм., длина хвоста 575 мм., передней ноги 150 мм., задней 167 мм., объемъ туловища 292 мм.

Полученъ въ Музей отъ В. А. Дашкова.

Въ шнуровой книгѣ значится подъ именемъ *Vaganus bellii*.

e) *Giganteus* Gray.

№ 11. Шнуровая книга лит. 0, № 1.

Изъ *Новой Голландіи*. Экземпляръ спиртовой.

Длина головы 76 мм., туловища 312 мм. и хвоста 750 мм.

Купленъ у Годефруа въ Гамбургѣ Обществомъ Любителей Естествознанія въ 1878 г.

Въ шнуровой книгѣ значится подъ именемъ *Hydrosaurus giganteus*.

f) *Gouldii* Gray.

№ 12. Шнуровая книга лит. 0, № 106.

Изъ *Австраліи*. Экземпляръ спиртовой.

Общая длина тѣла 560 мм., длина хвоста 330 мм.

Приобрѣтенъ въ Музей Годефруа Обществомъ Любителей Естествознанія въ 1878 г.

g) *Punctatus* Gray.

№ 13. Шнуровая книга лит. 0, № 107.

Изъ *Австраліи*. Экземпляръ спиртовой.

Приобрѣтенъ въ Музей Годефруа Обществомъ Любителей Естествознанія въ 1878 г.

## II. Сем. Teiidae Boulenger.

### I. Ameiva Cuv.

*Surinamensis* Gray.

№ 14. Шнуровая книга лит. 0, № 108.

Изъ *Бразиліи*. Экземпляръ спиртовой.

Полученъ изъ Зоологическаго Музея С.-Петербургской Академіи Наукъ чрезъ посредство академика А. А. Штрауха въ 1886 г.

### II. Tupinambis Daud.

*Teguixin* Gray.

№ 15. Шнуровая книга лит. 0, № 109.

Изъ *Ріо де-Жанейро*. Экземпляръ спиртовой.

По вѣсьмъ признакамъ очень близокъ къ описанному Дюмериелемъ и Виброномъ виду *Salvator meriana*.

Полученъ изъ Зоологическаго Музея С.-Петербургской Академіи Наукъ чрезъ академика А. А. Штрауха въ 1886 г.

### III. Tejus Fitz.

*Teyon* Gray.

№ 16. Шнуровая книга лит. 0, № 110.

Изъ *Бразиліи*. Экземпляръ спиртовой.

Полученъ изъ Зоологическаго Музея С.-Петербургской Академіи Наукъ чрезъ академика А. А. Штрауха въ 1886 г.

## III. Сем. Lacertidae Gray.

### I. Lacerta. Linn.

a) *Agilis* Linn.

*Lacerta europaea* Pall. Zoogr. Rosso-Asiatica., т. III, стр. 29, 31, 1831 г.

*viridis* Eichw. Fauna Caspio-caucas., стр. 83, 1842 г.  
*Chersonensis* Andrzejowski. Reptilia imprimis Volhyniae, Podol et gubernii Chersonensis. Nouv. Memoir Soc. Nat. de Moscou, т. II, стр. 327, 1832 г.  
*Colchica* Eichw. Fauna Caspio-caucas., стр. 83, 1842 г.

№ 17. Шнуровая книга лит. 0, № 111.

Изъ окрестностей *Москвы*. Экземпляръ спиртовой.  
У означеннаго экземпляра щитокъ *nasofrenale* только одинъ (обыкновенно у *Lacerta agilis* два съ каждой стороны), другой сросся съ *frenale*. Щитковъ вокругъ туловища въ поперечномъ рядѣ, крокъ брюшныхъ 40, прианальныхъ поръ 17-ть.

Полученъ отъ Общества Любителей Естествознанія въ 1867 г.

№ 18. Шнуровая книга лит. 0, № 112.

Изъ *Бронницкаго уезда*, Москов. губ. Экземпляръ спиртовой.  
Щитки *nasofrenale* и *frenale* не образуютъ трехъугольника, типичнаго для вида *L. agilis* Linn., а верхній *nasofrenale* лежитъ прямо надъ нижнимъ, какъ указано Шрейберомъ для вида *Lacerta viridis*.

Щитковъ вокругъ 40, прианальныхъ поръ 16.


Полученъ чрезъ Общество Любителей Естествознанія отъ А. Н. Харузина въ 1885 г.

№ 19. Шнуровая книга лит. 0, № 113.

Изъ окрестностей с. *Измайлова*, Москов. губ. Экземпляръ спиртовой, числомъ 3.

Имѣютъ съ каждой стороны морды два щитка *nasofrenale* и два *frenale* (см. рис. 1). Щитковъ вокругъ 44, прианальныхъ поръ 15.

Рис. 1.



a — *nasofrenale* первый, b — *nasofrenale* второй, c — *frenale* первый, d — *frenale* второй, e — *frenooculare*.

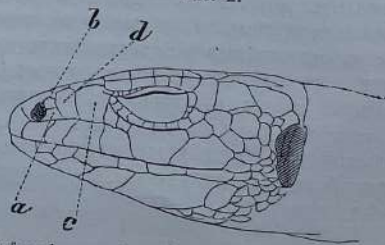
Доставленъ чрезъ Общество Любителей Естествознанія проф. А. П. Богдановымъ въ 1884 г.

№ 20. Шнуровая книга лит. 0, № 114.

Изъ *Черниговской губерніи*. Экземпляръ спиртовой.

Щитокъ верхній *nasofrenale* лежитъ прямо надъ нижнимъ, какъ у *Lacerta viridis* (см. рис. 2), но по числу щитковъ вокругъ туло-

Рис. 2.



a — *nasofrenale* первый, b — *nasofrenale* второй, c — *frenooculare*, d — *frenale*.



вища въ поперечномъ рядѣ (40) и общему habitus тѣла этотъ экземпляръ очень близокъ къ виду *Lacerta agilis*.

Число прианальныхъ поръ 16-ть. Длина туловища 74 мм., хвоста 133 мм.

Доставленъ чрезъ Общество Любителей Естествознанія К. А. Сатунинымъ въ 1887 г.

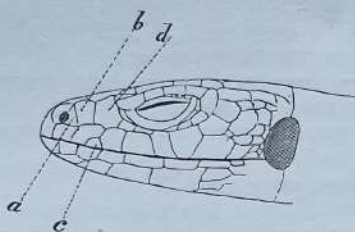
№ 21. Шнуровая книга лит. 0, № 115.

*Изъ Курской губерніи.* Экземпляры спиртовые, общее число 3.

У одного экземпляра подъ лит. *a* съ одной стороны два щитка nasofrenale, съ другой одинъ; между 3-мъ и 4-мъ supralabiale небольшой трехъугольный щитокъ; у экземпляровъ *b* и *c* по одному nasofrenale съ каждой стороны, но за то frenale у того и другого сильно развитъ.

Число щитковъ вокругъ туловища въ поперечномъ рядѣ, исключая брюшныхъ, у всѣхъ трехъ экземпляровъ отъ 32 до 34; прианальныхъ поръ 13—14 (см. рис. 3).

Рис. 3.



*a* — nasofrenale первый, *b* — frenale, *c* — прибавочный щитокъ.

По формѣ щитковъ nasofrenale и по числу щитковъ вокругъ туловища напоминаетъ среднюю форму между видами *L. agilis* и *L. vivipara*. По общему habitus тѣла болѣе близокъ къ первому.

Полученъ чрезъ Общество Любителей Естествознанія отъ Д. М. Россинскаго въ 1886 г.

№ 22. Шнуровая книга лит. 0, № 116.

*Изъ Бѣльскаго уѣзда, Смол. губ.* Экземпляръ спиртовый.

Доставленъ чрезъ Общество Любителей Естествознанія Н. М. Кулагинимъ въ 1886 г.

№ 23. Шнуровая книга лит. 0, № 117.

*Изъ области войска Донскаго, окрестности г. Новочеркасска.* Экземпляръ спиртовый.

Щитковъ nasofrenale два, верхній лежитъ частью надъ нижнимъ, частью надъ frenale, трехъугольника всѣ три однако не образуютъ. Число щитковъ вокругъ туловища 44,46, прианальныхъ поръ 16.

Доставленъ чрезъ Общество Любителей Естествознанія Н. Г. Керцелли въ 1878 г.

№ 24. Шнуровая книга лит. 0, № 118.

*Изъ окрестностей г. Бердянска, Таврической губ.* Экземпляры спиртовые, общее число 2.

У одного экземпляра подъ лит. *a* два frenale. Общее число щитковъ вокругъ туловища 42—44, поръ прианальныхъ 13—16.

Общая длина наибольшаго экземпляра: длина туловища 70 мм., хвоста 127 мм.

Доставлены чрезъ Общество Любителей Естествознанія Н. Л. Годдати въ 1886 г.

№ 25. Шнуровая книга лит. 0, № 119.

*Изъ окрестностей г. Таганрога.* Экземпляръ спиртовый.

Щитки nasofrenale и frenale на одной сторонѣ морды образуютъ слабо выраженный трехъугольникъ, на другой же верхній nasofrenale едва заходитъ надъ frenale. Щитковъ вокругъ туло-

вища въ поперечномъ рядѣ 42, прианальныхъ поръ 16. Длина туловища 72 мм., хвоста 102 мм.

Полученъ чрезъ Общество Любителей Естествознанія отъ Н. Г. Керцелли въ 1878 г.

№ 26. Шнуровая книга лит. 0, № 120.

*Изъ окрестностей г. Владикавказа.* Экземпляры спиртовые; общее число 2.

По числу щитковъ въ поперечномъ рядѣ вокругъ туловища (46) и числу прианальныхъ поръ (17) экземпляръ подъ лит. *a* подходит къ виду *L. viridis*, съ другой же стороны по расположенію щитковъ nasofrenale и frenale (они расположены правильнымъ почти трехъугольникомъ) и общему habitus весьма близокъ къ *L. agilis*. Общая длина головы 19 мм., туловища 87 мм., хвоста 103 мм.

Полученъ чрезъ Общество Любителей Естествознанія отъ Н. Г. Керцелли въ 1878 г.

№ 27. Шнуровая книга лит. 0, № 121.

*Изъ окрестностей г. Владикавказа.* Экземпляръ спиртовый.

Щитки nasofrenale лежатъ одинъ надъ другимъ и только часть верхній nasofrenale заходитъ надъ frenale. Число щитковъ въ поперечномъ рядѣ вокругъ туловища 44, прианальныхъ поръ 16. Длина туловища 72 мм., хвоста 83 мм.

Доставленъ Обществомъ Любителей Естествознанія отъ Н. Г. Керцелли въ 1878 г.

№ 28. Шнуровая книга лит. 0, № 122.

*Изъ окрестностей г. Пятигорска.* Экземпляръ спиртовый.

По признакамъ вполне сходенъ съ видомъ *Lacerta agilis*, var. *orientalis*, описаннымъ проф. Кесслеромъ.

Полученъ чрезъ Общество Любителей Естествознанія отъ Н. Г. Керцелли въ 1878 г.

№ 29. Шнуровая книга лит. 0, № 123.

*Изъ окрестностей г. Пятигорска.* Экземпляръ спиртовый.

Имѣются щитки: два nasofrenale и два frenale, какъ на рис. 1. Общее число чешуекъ въ поперечномъ рядѣ вокругъ туловища 44, прианальныхъ поръ 14.

Полученъ чрезъ Общество Любителей Естествознанія отъ Н. Г. Керцелли въ 1878 г.

№ 30. Шнуровая книга лит. 0, № 124.

*Кавказъ, изъ с. Арамакъ.* Экземпляръ спиртовый.

Щитки nasofrenale расположены такъ, что верхній лежитъ прямо надъ нижнимъ, какъ у *Lacerta viridis*. Число щитковъ вокругъ туловища въ поперечномъ рядѣ 42, прианальныхъ поръ 17. Величина головы и туловища 90 мм., хвоста 103 мм.

Доставленъ чрезъ Общество Любителей Естествознанія отъ Н. В. Насонова въ 1885 г.

№ 31. Шнуровая книга лит. 0, № 125.

*Кавказъ, изъ с. Арамакъ.* Экземпляръ спиртовый.

Какъ особенность этого экземпляра можно указать присутствіе небольшого щитка между щитками frontonasalia. Число чешуекъ вокругъ туловища въ поперечномъ рядѣ 38, прианальныхъ поръ 17. Общая длина головы и туловища 73 мм., хвоста 103 мм.

Доставленъ Обществомъ Любителей Естествознанія отъ Н. В. Насонова въ 1885 г.

№ 32. Шнуровая книга лит. 0, № 126.

*Кавказъ, съ береговъ озера Гокча.* Экземпляръ спиртовый.

Щитокъ верхній nasofrenale только отчасти лежитъ надъ frenale, большей же поверхностью прямо налегаетъ на нижній nasofrenale. Число чешуекъ въ поперечномъ рядѣ вокругъ туловища 40, прианальныхъ поръ 16. Хвостъ немного оторванъ.

Доставленъ чрезъ Общество Любителей Естествознанія отъ Н. В. Насонова въ 1885 г.



№ 33. Шнуровая книга лит. 0, № 127.

*Кавказъ, изъ окрестностей г. Сухума.* Экземпляръ спиртовой.

Щитки nasofrenale расположены какъ у предыдущаго. Число щитковъ вокругъ туловища въ поперечномъ рядѣ 44, прианальныхъ поръ 14. Длина головы и туловища 63 мм., хвоста 103 мм.

Доставленъ чрезъ Общество Любителей Естествознанія отъ Н. В. Насонова въ 1885 г.

№ 34. Шнуровая книга лит. 0, № 128.

*Кавказъ, изъ окрестностей г. Александрополя.* Экземпляръ спиртовый, числомъ 3.

Щитковъ nasofrenale два; верхній почти цѣлкомъ лежитъ надъ нижнимъ и только небольшою частью надъ frenale. Щитки frontonasalia почти одинаковой длины и ширины. Щитокъ frontale болѣе длиненъ, чѣмъ широкъ, сзади немного сужень. Discus palpebralis такой же длины какъ и frontale; на наружномъ краѣ съ однимъ маленькимъ щиткомъ. Щитки parietalia на наружномъ краѣ съ 2-мя большими щитками. Щитки terparietalia одинаковой длины съ frontoparietale. Щитокъ occipitale отсутствуетъ совершенно. Число щитковъ вокругъ туловища въ поперечномъ рядѣ 36, прианальныхъ поръ 17.

У всѣхъ экземпляровъ очень характерная окраска: по спинѣ и по бокамъ туловища ясно видно пять рядовъ бѣлыхъ полосокъ; три спинныя видны на всемъ протяженіи туловища, а боковыя только при началѣ туловища.

Общая длина туловища 48 мм., хвоста 59 мм.

Доставленъ чрезъ Общество Любителей Естествознанія отъ Н. В. Насонова въ 1885 г.

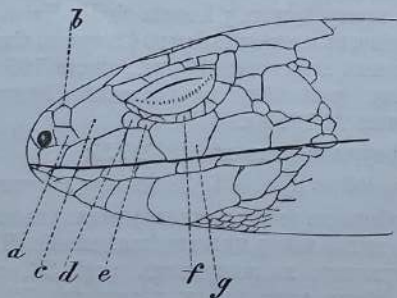
№ 35. Шнуровая книга лит. 0, № 10.

*Изъ Крыма.* Экземпляръ спиртовый, числомъ 2.

У одного экземпляра щитки nasofrenale и frenale образуютъ слабо-выраженный трехугольникъ. Щитокъ nasofrenale съ лѣвой стороны двойной.

У другаго экземпляра два щитка nasofrenale лежатъ одинъ надъ другимъ, frenale совершенно отсутствуетъ, praeosculare два, между нижнимъ краемъ глаза и supralabialia непосредственно надъ щиткомъ subosculare лежитъ пять ясно замѣтныхъ небольшихъ щитковъ. Число щитковъ вокругъ туловища въ поперечномъ рядѣ 40—42, прианальныхъ поръ 14—15 (см. рис. 4).

Рис. 4.



*a* — nasofrenale первый, *b* — nasofrenale второй, *c* — preosculare, *d* и *e* — praeosculare, *f* — subosculare, *g* — прибавочные щитки.

Полученъ отъ И. Н. Шатилова чрезъ Общество Любителей Естествознанія въ 1870 г.

№ 36. Шнуровая книга лит. 0, № 129.

*Изъ Крыма. Евпаторійскій уездъ.* Экземпляръ спиртовый.

Щитокъ верхній nasofrenale тѣсно спаянъ съ frenale, такъ что nasofrenale является какъ будто одиночнымъ. Число чешуекъ въ поперечномъ рядѣ вокругъ туловища 40, прианальныхъ поръ 15. Длина головы и туловища 82 мм., хвоста 128 мм.

Доставленъ чрезъ Общество Любителей Естествознанія отъ Н. М. Кулагина въ 1886 г.

№ 37. Шнуровая книга лит. 0, № 130.

*Изъ окрестностей г. Кишинева.* Экземпляръ спиртовый.

Щитки на головѣ имѣютъ расположеніе болѣе или менѣе типичное для *Lacerta agilis*, а по числу чешуекъ вокругъ туловища въ поперечномъ рядѣ (45) этотъ экземпляръ близокъ въ виду *L. viridis*. Прианальныхъ поръ 15.

Длина головы и туловища 78 мм., хвоста 137 мм.

Полученъ чрезъ Общество Любителей Естествознанія отъ А. Н. Корчагина и Ө. Ө. Каврайскаго въ 1887 г.

№ 38. Шнуровая книга лит. 0, № 131.

*Изъ Далмаціи.* Экземпляръ спиртовый.

Щитокъ верхній nasofrenale лежитъ большею частью надъ нижнимъ и только отчасти надъ frenale. Число чешуекъ въ поперечномъ рядѣ вокругъ туловища 44, прианальныхъ поръ 17.

Общая длина головы и туловища 13 мм., хвоста 19 мм.

Полученъ чрезъ Общество Любителей Естествознанія отъ А. Н. Харузина въ 1884 г.

№ 39. Шнуровая книга лит. 0, № 132.

*Изъ Далмаціи.* Экземпляръ спиртовый.

Сходенъ съ предыдущимъ, отличается только присутствіемъ небольшого щитка между internasale.

Доставленъ чрезъ Общество Любителей Естествознанія отъ А. Н. Харузина въ 1884 г.

№ 40. Шнуровая книга лит. 0, № 17.

*Изъ Австріи. Крайна.* Экземпляръ спиртовый.

Между щитками nasofrenale, frenale и supralabialia съ каждой стороны головы находится по одному небольшому щитку. Число чешуекъ вокругъ туловища въ поперечномъ рядѣ 44, прианальныхъ поръ 15.

Въ шнуровой книгѣ этотъ экземпляръ обозначенъ видомъ *Lacerta agilis (smaragdina)*. Название *smaragdina* присоединено ошибочно. Этотъ видъ есть синонимъ вида *Lacerta viridis*; между тѣмъ экземпляръ изъ Краины по своимъ признакамъ: расположенію щитковъ на головѣ и числу чешуекъ вокругъ туловища—подходитъ ближе къ виду *Lacerta agilis*.

Изъ старой музейской коллекціи.

№ 41. Шнуровая книга лит. 0, № 13.

*Изъ окрестностей Гейделберга.* Экземпляръ спиртовый.

Имѣется два щитка frenale и два щитка nasofrenale; верхній nasofrenale едва заходитъ на нижній.

Доставленъ чрезъ Общество Любителей Естествознанія отъ проф. А. П. Богданова въ 1868 г.

№ 42. Шнуровая книга лит. 0, № 133.

*Изъ Киризскихъ степей.* Экземпляръ спиртовый.

Типическій экземпляръ *Lacerta agilis*.

Изъ старой Музейской коллекціи.

№ 43. Шнуровая книга лит. 0, № 134.

*Изъ Киризскихъ степей (степь Букеевской орды);* экземпляръ спиртовый.

Особенность этого экземпляра — присутствіе между frenale и preosculare съ каждой стороны головы небольшого придаточнаго щитка. Число чешуекъ въ поперечномъ рядѣ вокругъ туловища 42, прианальныхъ поръ 14—15. Длина головы и туловища 78 мм., хвоста 126 мм.

Доставленъ чрезъ Общество Любителей Естествознанія А. Н. Харузинымъ въ 1887.

№ 44. Шнуровая книга лит. 0, № 135.

*Изъ Киризскихъ степей, Букеевская Орда.* Экземпляръ спиртовый.

Типическій представитель вида *Lacerta agilis*. Общее число чешуекъ въ поперечномъ рядѣ вокругъ туловища 40, прианальныхъ поръ 14—15. Длина головы и туловища 90 мм., хвоста 125 мм.



Доставленъ чрезъ Общество Любителей Естествознанія отъ А. Н. Харузина въ 1887.

№ 45. Шнуровая книга лит. 0, № 11.

*Изъ окрестностей Иркутска.* Экземпляры спиртовые, числомъ 2.

У экземпляра подъ лит. а) имѣются два щитка frenopasale и два щитка frenale. Всѣ они вмѣстѣ образуютъ трехъугольникъ слабо выраженный. Число щитковъ въ поперечномъ рядѣ вокругъ туловища 44, прианальныхъ поръ 13.

У экземпляра съ лит. б) присутствіе двухъ frenale видно только на одной сторонѣ головы.

Доставленъ чрезъ Общество Любителей Естествознанія отъ М. П. Пуцилло.

№ 46. Шнуровая книга лит. 0, № 136.

*Съ береговъ Байкальскаго озера.* Экземпляры спиртовые, числомъ 3.

У всѣхъ экземпляровъ замѣчается присутствіе двухъ nasofrenale и двухъ frenale или съ той и другой стороны головы, или же только съ одной. Число щитковъ въ поперечномъ рядѣ вокругъ туловища 42, прианальныхъ поръ 13.

Доставленъ чрезъ Общество Любителей Естествознанія отъ М. П. Пуцилло.

№ 47. Шнуровая книга лит. 0, № 12.

*Изъ старыхъ Музейскихъ коллекцій безъ обозначенія мѣстности, изъ которой полученъ.*

Всѣхъ экземпляровъ 2, которые болѣе или менѣе представляютъ типическихъ представителей *Lacerta agilis*.

№ 48. Шнуровая книга лит. 0, № 7.

*Изъ старой Музейской коллекціи безъ указанія мѣста, откуда полученъ.* Экземпляръ спиртовый.

Въ шнуровой книгѣ стоитъ подъ именемъ *Lacerta striata*.

Такое опредѣленіе не совсемъ вѣрно. По формѣ расположенія щитковъ frenopasale и frenale, по числу чешуекъ въ поперечномъ рядѣ вокругъ туловища (42) и общему habitus тѣла этотъ экземпляръ весьма близокъ къ *Lacerta agilis*. Кромѣ того, въ самомъ словѣ *striata* вкралась ошибка: былъ установленъ видъ *Lacerta strigata*, а не *striata*. Видъ *Lacerta strigata* Шрейберомъ поставленъ въ число синонимовъ вида *Lacerta viridis*.

№ 49. Шнуровая книга лит. 0, № 15.

*Изъ старой Музейской коллекціи безъ обозначенія мѣста откуда полученъ.* Экземпляры спиртовые, числомъ 2.

Въ шнуровой книгѣ стоитъ подъ названіемъ *Lacerta viridis*. Такое опредѣленіе невѣрно: по формѣ расположенія щитковъ frenopasale и frenale (они образуютъ болѣе или менѣе ясный трехъугольникъ), по числу чешуекъ въ поперечномъ рядѣ вокругъ туловища 40, по болѣе или менѣе тупой головѣ и по короткому хвосту—весьма близко подходятъ подъ опредѣленіе *Lacerta agilis*.

№ 50. Шнуровая книга лит. 0, № 19.

*Изъ старой музейской коллекціи безъ указанія мѣста, откуда полученъ.* Экземпляры спиртовые, числомъ 2.

Въ шнуровой книгѣ стоитъ названіе *Lacerta strigata*. На основаніи тѣхъ же признаковъ, какъ и предыдущаго экземпляра, онъ можетъ быть отнесенъ къ виду *Lacerta agilis*.

#### б) *Viridis* Linn.

*Lacerta elegans* Andrzejowski. Amph. nostr. Nouv. Memoir Soc. Imper. Natur. Moscou. т. II, стр. 328 таб. XXII ф. 13.

*exigua*. Eichw. Zoolog. sp. Ross. et Polon. т. III, стр. 188 1831 г.

*sylvicola* Eversm. Lacert. Imp. Ross. Nouv. Mem. Soc. Imper. Nat. Moscou. т. III, стр. 344. таб. XXI, ф. 1.

*quinque-vittata*. Menétr. Catal. rais. d. obj. de zool. rec. au Cauc., стр. 61. 1832 г.

*strigata* Eichw. Zoolog. spec. Ross. et Pol. т. III стр. 189. 1831 г.

№ 51. Шнуровая книга лит. 0, № 137.

*Изъ Пензенской губерніи*, экземпляръ спиртовый. Типичный экземпляръ *Lacerta viridis*, только число прианальныхъ поръ 13—14 значительно меньше, чѣмъ указываетъ Шрейберъ для *Lacerta viridis*.

Доставленъ чрезъ Общество Любителей Естествознанія Н. П. Оленинымъ въ 1888 г.

№ 52. Шнуровая книга лит. 0, № 138.

*Изъ окрестностей Таганрога.* Экземпляръ спиртовый. Типическій экземпляръ *Lacerta viridis*. Число чешуекъ въ поперечномъ рядѣ вокругъ туловища 48, прианальныхъ поръ 17.

Доставленъ чрезъ Общество Любителей Естествознанія отъ Н. Г. Керцелли въ 1878.

№ 53. Шнуровая книга лит. 0, № 139.

*Изъ окрестностей Владикавказъ.* Экземпляръ спиртовый.

Отъ типичныхъ экземпляровъ *Lacerta viridis* отличается тѣмъ, что число прианальныхъ поръ гораздо меньше, чѣмъ указано для этого вида Шрейберомъ, именно 12, и затѣмъ поры разбросаны не въ одномъ рядѣ чешуекъ, а въ нѣсколькихъ.

Доставленъ чрезъ Общество Любителей Естествознанія отъ Н. Г. Керцелли въ 1878 г.

№ 54. Шнуровая книга лит. 0, № 140.

*Изъ окрестностей Кисловодска на Кавказѣ.* Экземпляръ спиртовый.

Щитокъ верхній nasofrenale лежитъ отчасти надъ нижнимъ, отчасти надъ frenale какъ у *Lacerta agilis*. Число чешуекъ въ поперечномъ рядѣ вокругъ туловища 48 какъ у *Lacerta viridis*, прианальныхъ поръ 13. Длина головы и туловища 90 mm., хвоста 115 mm.

Доставленъ чрезъ Общество Любителей Естествознанія докторомъ Еленой Петровною Вениаминовой въ 1887 г.

№ 55. Шнуровая книга лит. 0, № 141.

*Изъ окрестностей Тифлиса.* Экземпляръ спиртовый.

Доставленъ Обществомъ Любителей Естествознанія отъ П. Р. Фрейберга въ 1887 г.

№ 56. Шнуровая книга лит. 0, № 142.

*Кавказъ. Съ береговъ озера Гокчи.* Экземпляръ спиртовый.

Щитокъ nasofrenale одинъ, другой по всей вѣроятности сросся съ frenale, вслѣдствіе чего этотъ послѣдній получилъ форму трехъугольника. Щитковъ вокругъ туловища въ поперечномъ рядѣ 48, прианальныхъ поръ 16. Длина туловища 95 mm.

Доставленъ Обществомъ Любителей Естествознанія отъ Н. В. Насонова въ 1885 г.

№ 57. Шнуровая книга лит. 0, № 143.

*Изъ окрестностей Батуми.* Экземпляръ спиртовый.

Щитки nasofrenale и frenale образуютъ слабовыраженный трехъугольникъ, какъ у *Lacerta agilis*; число чешуекъ въ поперечномъ рядѣ вокругъ туловища 46, прианальныхъ поръ 15—16.

Доставленъ Обществомъ Любителей Естествознанія отъ П. Р. Фрейберга въ 1887 г.

№ 58. Шнуровая книга лит. 0, № 16.

*Изъ окрестностей Феодосіи, въ Крыму.* Экземпляръ спиртовый.

Щитки nasofrenale расположены одинъ надъ другимъ, какъ у типическихъ представителей *Lacerta viridis*; они гораздо больше чѣмъ frenale. Щитковъ supralabialia 5, sublabialia 6, submaxillaria 5.

Число чешуекъ въ поперечномъ рядѣ вокругъ туловища 46, прианальныхъ поръ 15. Общая длина головы и туловища 32 mm хвоста 49 mm.

Хотя для Крыма Кеппеномъ и показано отсутствіе видовъ *Lacerta viridis*, тѣмъ не менѣе вышеуказанные признаки экземпля-



ра изъ Θεодосіа ясно указываютъ, что онъ принадлежитъ къ виду *Lacerta viridis*.

Доставленъ чрезъ Общество Любителей Естествознанія отъ М. Ю. Погепполя въ 1878 г.

№ 59. Шнуровая книга лит. 0, № 144.

*Изъ окрестностей Кишинева.* Экземпляръ спиртовый.

Доставленъ чрезъ Общество Любителей Естествознанія А. Н. Корчагинимъ и Ѳ. Ѳ. Каврайскимъ въ 1887 г.

№ 60. Шнуровая книга лит. 0, № 145.

*Изъ окрестностей Триеста въ Австріи.* Экземпляры спиртовые; числомъ 2.

Полученъ чрезъ Общество Любителей Естествознанія отъ А. П. Александрова въ 1887 г.

№ 61. Шнуровая книга лит. 0, № 146.

*Изъ окрестностей Дамаска въ Малой Азіи.* Экземпляръ спиртовый.

Щитокъ occipitale отсутствуетъ совершенно. Щитковъ въ поперечномъ рядѣ вокругъ туловища 48, прианальныхъ поръ 17.

Полученъ чрезъ Общество Любителей Естествознанія отъ графа В. А. Бобринскаго въ 1886 г.

с) *Vivipara* Jack.

*Lacerta chryseogastra* Andrzejowski, Nouv. Mem. Soc. Imp. Nat. Moscou, т. II, стр. 325, таб. XXII, фиг. 9. 1882 г.

№ 62. Шнуровая книга лит. 0, № 147.

*Изъ с. Измайлова,* Москов. уѣзда. Экземпляры спиртовые; числомъ 3.

Типическіе представители вида *Lacerta vivipara*. Число щитковъ въ поперечномъ рядѣ вокругъ туловища отъ 29 до 33; прианальныхъ поръ отъ 7 до 12.

Доставленъ чрезъ Общество Любителей Естествознанія А. П. Богдановимъ въ 1885 г.

№ 63. Шнуровая книга лит. 0, № 148.

*Изъ с. Измайлова,* Москов. уѣзда. Экземпляръ спиртовый.

Доставленъ чрезъ Общество Любителей Естествознанія Д. М. Россинскимъ въ 1887 г.

№ 64. Шнуровая книга лит. 0, № 149.

*Изъ той же мѣстности.* Экземпляры спиртовые; числомъ 2.

Доставлены чрезъ Общество Любителей Естествознанія Ѳ. Ѳ. Каврайскимъ въ 1887 г.

№ 65. Шнуровая книга лит. 0, № 150.

*Изъ Подольскаго уѣзда,* Московской губерніи. Экземпляръ спиртовый.

Доставленъ чрезъ Общество Любителей Естествознанія Ѳ. Ѳ. Каврайскимъ въ 1887 г.

№ 66. Шнуровая книга лит. 0, № 151.

*Изъ с. Дубровицъ,* Подольскаго уѣзда, Московской губерніи. Экземпляръ спиртовый.

Полученъ чрезъ Общество Любителей Естествознанія отъ Ольги Анатоліевны Богдановой въ 1887 г.

№ 67. Шнуровая книга лит. 0, № 152.

*Изъ Смоленской губерніи.* Экземпляръ спиртовый.

Щитокъ frontale съ лѣвой стороны головы двойной; число щитковъ въ поперечномъ рядѣ вокругъ туловища 32, прианальныхъ поръ 13.

Полученъ чрезъ Общество Любителей Естествознанія отъ К. А. Горбачева въ 1886 г.

№ 68. Шнуровая книга лит. 0, № 153.

*Изъ Тульской губерніи.* Экземпляры спиртовые. Молодь.

Доставлены Евгенією Васильевною Арбузовою чрезъ Общество Любителей Естествознанія въ 1887 г.

№ 69. Шнуровая книга лит. 0, № 154.

*Изъ Нижегородской губерніи.* Экземпляръ спиртовый.

Щитокъ frontale съ лѣвой стороны имѣетъ небольшой прибавочный щитокъ. Число чешуекъ въ поперечномъ рядѣ вокругъ туловища 32, прианальныхъ поръ 13.

Полученъ отъ В. Н. Ульянина чрезъ Общество Любителей Естествознанія.

№ 70. Шнуровая книга лит. 0, № 155.

*Сверный Уралъ, Всеволодоблагодатскій заводъ.* Экземпляръ спиртовый.

Доставленъ чрезъ Общество Любителей Естествознанія отъ Н. Л. Гондатти въ 1885 г.

№ 71. Шнуровая книга лит. 0, № 156.

*Изъ окрестностей г. Березова въ западной Сибири.* Экземпляръ спиртовый.

Замѣтна поперечная бороздка, дѣлящая nasofrontale на два щитка.

Число чешуекъ въ поперечномъ рядѣ вокругъ туловища 28, прианальныхъ поръ 9.

Полученъ чрезъ Общество Любителей Естествознанія отъ Н. Л. Гондатти въ 1886 г.

№ 72. Шнуровая книга лит. 0, № 23.

*Изъ окрестностей Иркутска;* экземпляръ спиртовый.

Число щитковъ въ поперечномъ рядѣ вокругъ туловища 32, прианальныхъ поръ 13.

Полученъ отъ М. П. Пуцилло чрезъ Общество Любителей Естествознанія.

*d. Muralis* Gray.

№ 73. Шнуровая книга лит. 0, № 18.

*Изъ окрестностей г. Кіева;* экземпляръ спиртовый.

Между frontonasalia есть два небольшихъ щитка.

Parietalia съ поперечными бороздками. Число чешуекъ въ поперечномъ рядѣ вокругъ туловища 50, прианальныхъ поръ 17-ть. Общая длина головы и туловища 53 mm. хвоста 100 mm.

Въ шнуровой книгѣ стоитъ подъ названіемъ *Lacerta viridis*, var. *strigata*, между тѣмъ по расположенію и числу чешуекъ на головѣ и вокругъ туловища—это несомнѣнно *Lacerta muralis*.

Полученъ чрезъ Общество Любителей Естествознанія отъ проф. Роговича.

№ 74. Шнуровая книга лит. 0, № 157.

*Изъ Крыма. Окрестности Ялты.* Экземпляры спиртовые; числомъ 3.

Между щитками frontonasale и frontale есть небольшой прибавочный щитокъ. Число чешуекъ въ поперечномъ рядѣ вокругъ туловища 50—56, прианальныхъ поръ 16—19. Длина головы и туловища 63 mm., хвоста 142 mm.

Доставлены Анною Юльевною Губеръ чрезъ Общество Любителей Естествознанія въ 1887 г.

№ 75. Шнуровая книга лит. 0, № 158.

*Изъ Крыма, окрестности крепости Исаръ.* Экземпляры спиртовые; числомъ 2.

Число чешуекъ въ поперечномъ рядѣ вокругъ туловища 48, прианальныхъ поръ 19.

Полученъ чрезъ Общество Любителей Естествознанія отъ Е. А. и В. А. Богдановыхъ въ 1886 г.

№ 76. Шнуровая книга лит. 0, № 22.

*Изъ Крыма. Экземпляръ спиртовый.*

Полученъ чрезъ Общество Любителей Естествознанія отъ І. Н. Шатилова въ 1870 г.

№ 77. Шнуровая книга лит. 0, № 159.

*Изъ окрестностей Владикавказъ.* Экземпляръ спиртовый.

Полученъ чрезъ Общество Любителей Естествознанія отъ Н. Г. Керцелли въ 1878 г.



- № 78. Шнуровая книга лит. 0, № 160.  
*Кавказъ. Аралмазъ.* Экземпляръ спиртовый.  
 Полученъ чрезъ Общество Любителей Естествознанія отъ Н. В. Насонова въ 1885 г.
- № 79. Шнуровая книга лит. 0, № 161.  
*Кавказъ. Изъ Манлиза.* Экземпляры спиртовые, числомъ 2.  
 Получены чрезъ Общество Любителей Естествознанія отъ д-ра Елены Петровны Веніаминовой въ 1887 г.
- № 80. Шнуровая книга лит. 0, № 162.  
*Съ Авоискаго полуострова.* Экземпляръ спиртовый.  
 Особенность этого экземпляра — присутствіе двухъ frenale.  
 Длина головы и туловища 28 mm., хвоста 55 mm.  
 Полученъ чрезъ Общество Любителей Естествознанія отъ А. Н. Харузина въ 1886 г.
- № 81. Шнуровая книга лит. 0, № 22.  
*Изъ окрестностей Неаполя.* Экземпляръ спиртовый.  
 Полученъ чрезъ Общество Любителей Естествознанія отъ проф. А. П. Богданова въ 1869 г.
- № 82. Шнуровая книга лит. 0, № 163.  
*Изъ той же мѣстности;* доставленъ А. П. Богдановымъ.
- № 83. Шнуровая книга лит. 0, № 164.  
*Изъ окрестностей Неаполя.* Экземпляръ спиртовый.  
 По окраскѣ туловища этотъ экземпляръ представляетъ типичный вѣриететъ для *Lacerta muralis*, var. *neapolitana*.  
 Полученъ чрезъ Общество Любителей Естествознанія отъ д-ра Я. В. Бедряги въ 1888 г.
- № 84. Шнуровая книга лит. 0, № 165.  
*Изъ окрестностей Виллафранки.* Франція. Экземпляръ спиртовый.  
 Полученъ чрезъ Общество Любителей Естествознанія отъ проф. А. П. Богданова въ 1869 г.
- № 85. Шнуровая книга лит. 0, № 166.  
*Изъ окрестностей Кишинева.* Экземпляръ спиртовый.  
 Доставленъ чрезъ Общество Любителей Естествознанія отъ А. Н. Корчагина и Ө. Ө. Каврайскаго въ 1887 г.
- е) *Taurica* Pall.  
*Lacerta taurica* Pall. Zoograph. Rosso — asiat. III, стр. 30 1831 г.  
*Zootoca saxicola* Krynicki. Bull. de la Soc. Imper. d. Nat., d. Moscou № 4, 1837 г. стр. 50.  
*Lacerta saxicola* Eversm. Lacertae imperiae Ross. Nouv. Mem. de la Soc. Imper. d. Nat. de Moscou т. III, стр. 349, таб. XXX ф. 2, 1834 г.
- № 86. Шнуровая книга лит. 0, № 167.  
*Изъ окрестностей Ялты, Крымъ.* Экземпляръ спиртовый.  
 Число щитковъ въ поперечномъ рядѣ вокругъ туловища 53, прианальныхъ поръ 17. Длина туловища 70 mm., хвоста 103 mm.  
 Полученъ чрезъ Общество Любителей Естествознанія отъ К. А. Сатунина въ 1886 г.
- № 87. Шнуровая книга лит. 0, № 168.  
*Изъ Крыма, Байдарскія ворота.* Экземпляры спиртовые, числомъ три.  
 Число чешуекъ въ поперечномъ рядѣ вокругъ туловища 52, прианальныхъ поръ 19; на одномъ экземплярѣ щитки frenale очень малы, на другомъ между щитками frenale и sublabialia находится небольшой маленькой щитокъ. Длина головы и туловища 64 mm., хвоста 103 mm.  
 Доставленъ чрезъ Общество Любителей Естествознанія Н. М. Кулагинимъ въ 1886 г.
- № 88. Шнуровая книга лит. 0, № 20.  
*Изъ окрестностей Керчи.* Экземпляръ спиртовый.  
 Какъ особенность этого экземпляра можно указать присутствіе между frontonasalia двухъ небольшихъ щитковъ.  
 Полученъ чрезъ Общество Любителей Естествознанія отъ В. П. Ульянина.

f) *Ocellata* Daud.

№ 89. Шнуровая книга лит. 0, № 169.

*Изъ Южной Франціи.* Экземпляръ спиртовый.  
 Типическій представитель этого вида. Какъ особенность можно указать только сильно вытянутый впередъ въ отростокъ frontale; длина головы и туловища 192 mm., хвоста 275 mm.  
 Приобрѣтенъ Обществомъ Любителей Естествознанія на средства С. П. Фонъ-Дервиза въ Прагѣ у д-ра Фрича въ 1887 г.

g) *Faraglionensis* Bedr.

№ 90. Шнуровая книга лит. 0, № 170.

*Съ Острова Кипра.* Экземпляръ спиртовый.  
 Одинъ изъ экземпляровъ послужившихъ матеріаломъ Я. В. Бедряги для установленія вида *Lacerta faraglionensis*.  
 Полученъ чрезъ Общество Любителей Естествознанія отъ д-ра Бедряги въ 1885 г.

h) *Dugesii* M. Edw.

№ 91. Шнуровая книга лит. 0, № 171.

*Съ Острова Мадеры.* Экземпляры спиртовые, числомъ два.  
 Число щитковъ, вокругъ туловища въ поперечномъ рядѣ 60—62, прианальныхъ поръ 20—21.  
 Получены чрезъ Общество Любителей Естествознанія отъ проф. И. И. Мечникова.

i) *Galloti* Dum. et Bibr.

№ 92. Шнуровая книга лит. 0, № 172.

*Съ Острова Тенерифа.* Экземпляры спиртовые, числомъ три.  
 Число брюшныхъ щитковъ отъ 12 до 16-ти, прианальныхъ поръ 16—17.  
 Полученъ чрезъ Общество Любителей Естествознанія отъ И. И. Мечникова.

#### *Acanthodactylus* Wieg.

a) *Vulgaris*.

№ 93. Шнуровая книга лит. 0, № 173.

*Изъ окрестностей Владикавказа.* Экземпляръ спиртовый.  
 Типическій экземпляръ этого вида. Интересенъ по мѣсту нахождения. На сѣверномъ Кавказѣ до сихъ поръ онъ, кажется, не былъ указанъ.  
 Полученъ чрезъ Общество Любителей Естествознанія отъ Н. Г. Керцелли въ 1878 г.

b) *Bedriagae* Bouleng.

№ 94. Шнуровая книга лит. 0, № 174.

*Изъ Алжира.* Экземпляръ спиртовый.  
 Типическій представитель этого вида. Длина головы и туловища 51 mm., хвоста 62 mm.  
 Доставленъ д-ромъ Я. В. Бедрягою (въ честь котораго онъ названъ) въ 1888 г.

#### *Notopholis* Wagl.

a) *Fitzingeri* Wieg.

№ 95. Шнуровая книга лит. 0, № 175.

*Съ острова Сардиніи.* Экземпляръ спиртовый.  
 Число чешуекъ въ поперечномъ рядѣ вокругъ туловища 16, прианальныхъ поръ 11, длина головы и туловища 35 mm., хвоста 76 mm.  
 Полученъ чрезъ Общество Любителей Естествознанія отъ д-ра Я. В. Бедряги въ 1888 г.

#### *Psammotromus* Fitz.

*Hispanicus* Fitz.

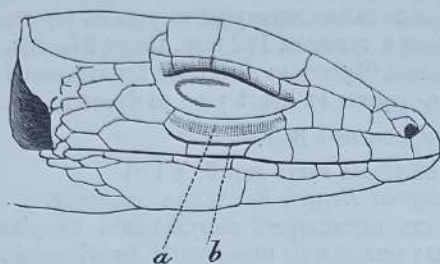
№ 96. Шнуровая книга лит. 0, № 176.

*Изъ Монпелье.* Ю. Франція. Экземпляръ спиртовый.  
 Отличается отъ рисунка даннаго для этого вида Шрейберомъ



тѣмъ, что suboculara не входитъ въ число supralabialia, а подъ suboculara имѣется еще sublabiale (рис. 5-й).

Рис. 5.



a — suboculara, b — supralabiale.

Длина головы и туловища 44 мм., хвоста 50 мм.  
Доставленъ д-ромъ Я. В. Бедрагою чрезъ Общество Любителей Естествознанія въ 1888 г.

## Tropidosaura Boie.

*Algira* Fitz.

№ 97. Шнуровая книга лит. 0, № 177.

Изъ Южной Франціи. Монпелье. Экземпляръ спиртовой.

Особенность экземпляра та, что щитокъ nasofrenale на одной сторонѣ головы двойной; длина головы и туловища 64 мм., хвоста 164 мм.

Полученъ чрезъ Общество Любителей Естествознанія отъ д-ра Я. В. Бедраги въ 1888 г.

## Podarcis Wagl.

a) *Variabilis* Wagl.

*Lacerta deserti* Andrejowski. Amph. nostr. Nouv. Mem. Soc. Imper. Moscou, т. II, стр. 324 1832 г.

*Podarcis deserti* Eichw. Fauna Caspio-Caucas. стр. 96, 1842 г.

*Lacerta arguta* Pall. Reise d. versch. Prov. d. Russ. Reich. II, стр. 718, 1771 г.

*Lacerta variabilis* Pall. Zoograph. Rosso-asiat. т. III, стр. 31, 1831.

*Podarcis variabilis* Ménétr. Catal. rais. obj. de Zool. rec. au Cauc. стр. 62, 215, 1832.

*Podarcis irritans* Ménétr. id. стр. 62, 216.

№ 98. Шнуровая книга лит. 0, № 30.

Изъ Полтавской губ., Миргородскаго уѣзда. Экземпляръ спиртовой, числомъ два.

У одного экземпляра три nasofrontale, у другого средній nasofrontale въ свою очередь подраздѣленъ поперечною бороздкою на два. Щитокъ supralabiale подъ глазомъ очень малъ, такъ что suboculara почти касается края губы. Число продольныхъ рядовъ щитковъ на брюшной поверхности 32, число щитковъ въ поперечномъ рядѣ на брюшной поверхности 14, прианальныхъ поръ 10.

Получены чрезъ Общество Любителей Естествознанія отъ проф. Роговича.

№ 99. Шнуровая книга лит. 0, № 178.

Изъ Евпаторійскаго уѣзда, Таврической губерніи. Экземпляръ спиртовой, числомъ 4.

У двухъ экземпляровъ три щитка frontonasale, у одного третій средній щитокъ очень малъ. Продольныхъ рядовъ брюшныхъ пластинокъ имѣется отъ 14 до 16, а поперечныхъ рядовъ отъ 30 до 32. Прианальныхъ поръ 10—11.

Получены чрезъ Общество Любителей Естествознанія отъ Н. М. Кулагина въ 1886 г.

№ 100. Шнуровая книга лит. 0, № 179.

Изъ окрестностей Пятигорска на Кавказѣ. Экземпляръ спиртовой.

Полученъ чрезъ Общество Любителей Естествознанія отъ Н. Г. Керцелли въ 1878 г.

№ 101. Шнуровая книга лит. 0, № 180.

Изъ окрестностей Таланрога. Экземпляръ спиртовой, числомъ 3.

Получены чрезъ Общество Любителей Естествознанія отъ Л. П. Сабанѣева въ 1886 г.

№ 102. Шнуровая книга лит. 0, № 181.

Изъ окрестностей Астрахани. Экземпляръ спиртовой. Имѣются три frontonasale. Продольныхъ рядовъ брюшныхъ пластинокъ имѣется 16, а поперечныхъ 31, прианальныхъ поръ 9.

Полученъ чрезъ Общество Любителей Естествознанія.

№ 103. Шнуровая книга лит. 0, № 182.

Изъ Киризскихъ степей, Букевская Орда. Экземпляръ спиртовой, числомъ два.

Типическіе представители этого вида.

Получены чрезъ Общество Любителей Естествознанія отъ А. Н. Харузина и К. А. Сатунина въ 1887 г.

№ 104. Шнуровая книга лит. 0, № 183.

Изъ той же мѣстности. Экземпляръ спиртовой, числомъ 3. Общая длина головы и туловища 34 мм., хвоста 36 мм.

Доставлены А. Н. Харузинымъ и К. А. Сатунинымъ чрезъ Общество Любителей Естествознанія въ 1887 г.

№ 105. Шнуровая книга лит. 0, № 184.

Изъ той же мѣстности. Экземпляръ спиртовой, числомъ 3. Доставлены тѣми же лицами въ 1887 г.

№ 106. Шнуровая книга лит. 0, № 185.

Изъ Аксу. Туркестанъ. Экземпляръ спиртовой.

Полученъ чрезъ Общество Любителей Естествознанія отъ А. И. Вилькинса въ 1886 г.

№ 107. Шнуровая книга лит. 0, № 186.

Изъ той же мѣстности. Экземпляръ спиртовой.

Имѣются три щитка praefrontale.

Полученъ чрезъ Общество Любителей Естествознанія отъ А. И. Вилькинса въ 1886 г.

№ 108. Шнуровая книга лит. 0, № 29.

Изъ Туркестана, экземпляръ спиртовой.

Имѣются три щитка praefrontale какъ у предыдущаго.

Доставленъ экспедиціей А. П. Федченко.

b) *Velox*. Pall.

*Lacerta vittata* Ewersm. Lac. Imper. Ross. Nouv. Mem. de la Soc. Imper. Nat. de Moscou т. III, стр. 358, таб. XXI, фиг. 4. 1834 г.

*Aspidorhinus gracilis* Eichw. Fauna Casp. Caucas. стр. 93, таб. XI, фиг. 4—6, 1842 г.

*Lacerta velox* Pall. Reise d. versch. Prov. d. Russ. Reich стр. 457, 1771 г.

*Lacerta argulus* Eichw. Zool. spec. Ross. et. Pol., т. III, стр. 188, 1831 г.

*Podarcis velox* Eichw. Fauna Caspio-Caucas. стр. 95, 1842 г.

№ 109. Шнуровая книга лит. 0, № 187.

Изъ окрестностей Владикавказа. Экземпляръ спиртовой.

Полученъ чрезъ Общество Любителей Естествознанія отъ Н. Г. Керцелли въ 1878 г.

№ 110. Шнуровая книга лит. 0, № 188.

Изъ с. Каракала. Эриванск. губ. Экземпляръ спиртовой.

Три лобныхъ щитка (praefrontale). Frontale на переднемъ концѣ съ продольною бороздкою. Брюшныя пластинки образуютъ 16 продольныхъ рядовъ и 29 поперечныхъ рядовъ. Число колецъ на хвостѣ 102, прианальныхъ поръ 21.

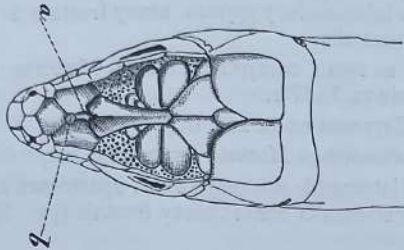
По своимъ признакамъ этотъ экземпляръ вполне подходитъ къ виду *Eremias* (*Podarcis*) *Strauchii*, установленному Кесслеромъ для Кавказскихъ формъ.

Академикомъ А. А. Штраухомъ мнѣ лично было указано на несостоятельность вида *Eremias* *Strauchii*. На основаніи экземпляровъ нашей коллекціи и имѣющейся въ Музеѣ С.-Петербургской Академіи Наукъ мнѣ пришлось убѣдиться, что единственнымъ признакомъ для этого вида служить крайне варьирующій въ сем.



Lacertidae признак — присутствие трех praefrontale вместо обычных двух; все остальные признаки подходят под определение, данное Шрейбером для *Eremias velox* Pall. В виду этого формы нашей коллекции, имѣющія три praefrontale, названы мною, по совету Академика А. А. Штрауха *Eremias velox* var. *Strauchii*. (См. р. 6-й).

Рис. 6.



a — praefrontale 1-й, b — praefrontale 2-й.

Полученъ чрезъ Общество Любителей Естествознанія отъ Н. В. Насонова въ 1885 г.

№ 111. Шнуровая книга лит. 0, № 189.

*Изъ с. Тарсачай. Закавказье.* Экземпляръ спиртовой.

По признакамъ сходенъ съ предыдущимъ, почему также мною названъ *Eremias velox*, var. *Strauchii*.

Полученъ отъ Н. В. Насонова въ 1885 г. чрезъ Общество Любителей Естествознанія.

№ 112. Шнуровая книга лит. 0, № 190.

*Изъ с. Аралмъ, Кавказъ* Экземпляръ спиртовой.

Типическій представитель вида *Podarcis velox*. Длина головы и туловища 73 mm, хвоста 11 mm.

Полученъ отъ Н. В. Насонова въ 1885 г.

№ 113. Шнуровая книга лит. 0, № 24.

*Изъ Туркестана. Кызыль-Кумъ.* Экземпляръ спиртовой, числомъ три. Брюшныя пластинки образуютъ 14 продольныхъ рядовъ и 32 поперечныхъ.

Доставлены экспедицею А. П. Федченко.

№ 114. Шнуровая книга лит. 0, № 191.

*Изъ Аксу, Туркестанъ.* Экземпляръ спиртовой. Числомъ 2. Брюшныя пластинки образуютъ 15 продольныхъ рядовъ и 30 поперечныхъ; прианальныхъ поръ 21.

Доставлены чрезъ Общество Любителей Естествознанія отъ А. И. Вилькинса въ 1886 г.

№ 115. Шнуровая книга лит. 0, № 192.

*Изъ Киришскихъ степей, Букесская Орда.* Экземпляръ спиртовой, числомъ 2.

Типическіе представители этого вида.

Доставлены чрезъ Общество Любителей Естествознанія А. Н. Харузинимъ и К. А. Сатуинимъ въ 1887 г.

№ 116. Шнуровая книга лит. 0, № 193.

*Изъ той же мѣстности.* Экземпляръ спиртовой; числомъ 2.

Получены отъ А. Н. Харузина и К. А. Сатунина въ 1887 г. чрезъ Общество Любителей Естествознанія.

№ 117. Шнуровая книга лит. 0, № 25.

*Изъ старыхъ музейскихъ коллекцій безъ обозначенія мѣста, откуда полученъ и лица, которымъ доставленъ.*

№ 118. Шнуровая книга лит. 0, № 27.

*Изъ старыхъ музейскихъ коллекцій безъ обозначенія мѣста, изъ котораго доставленъ.*

Типическій представитель вида *Podarcis velox* Pall., между тѣмъ въ шнуровой книгѣ былъ ошибочно названъ *Eremias variabilis*.

c) *Intermedia* Strauch.

№ 119. Шнуровая книга лит. 0, № 26.

*Изъ Кызыль-Кумъ, Туркестанъ.* Экземпляръ спиртовой.

Подробное описание этого вида будетъ сдѣлано Академикомъ А. А. Штраухомъ въ описаніи герпетологическаго отдѣла путешествія въ Туркестанъ А. П. Федченко, а потому здѣсь и не указываются признаки нашего экземпляра; слѣдуетъ замѣтить только, что нашъ экземпляръ подходит вполнѣ къ диагнозу, данному этому виду Академикомъ Штраухомъ.

Полученъ отъ А. П. Федченко чрезъ Общество Любителей Естествознанія въ 1870 г.

d) *Fasciata* Blauf.

№ 120. Шнуровая книга лит. 0, № 194.

*Изъ Аксу, Туркестанъ.* Экземпляръ спиртовой.

Типическій представитель вида. Praefrontale три. Хвостъ не много оборванъ.

Полученъ чрезъ Общество Любителей Естествознанія отъ А. И. Вилькинса въ 1886 г.

e) *Grammica* Fitz.

№ 121. Шнуровая книга лит. 0, № 9.

*Съ береговъ Аральскаго моря.* Экземпляръ спиртовой.

Длина головы и туловища 44 mm., хвоста 78 mm.

По признакамъ весьма близокъ къ виду *Scarteria grammica* Licht.

Полученъ чрезъ Общество Любителей Естествознанія отъ А. И. Вилькинса въ 1886 г.

*Ophiops* Ménétr.

*Elegans* Ménétr.

№ 122. Шнуровая книга лит. 0, № 195.

*Изъ окрестностей г. Дамаска* (въ Сиріи); полученъ отъ графа В. А. Вобринскаго въ 1885 г.

*Tachydromus* Daud.

*Seolineatus* Daud.

№ 123. Шнуровая книга лит. 0, № 196.

*Съ Острова Явы.* Экземпляръ спиртовой.

Полученъ чрезъ Общество Испытателей Природы отъ д-ра Винеке.

Сем. *Anguidae* Core.

*Ophisaurus* Daud.

*Apus* Pall.

*Lacerta apus* Pall. Reise d. versch. Prov. d. Russ. Reich. т. III, стр. 702, 1772 г.

*Apoda* Pallas. Nov. Comment. Ac. Petrop. т. XIX стр. 435 таб. IX и X, 1775 г.

*Proctopus Pallasii* Fischer. Observ. sur le jeltopous. Mem. Soc. Nat. Mosc. т. IV, стр. 241, 1813 г.

*Ophisaurus serpentinus* Eichw. Zool. spec. Ross. et Polon. т. III, стр. 179, 1831 г.

*Pseudopus Fischeri* Ménétr. Catal. rais. d. obj. de Zool. стр. 65, 1832.

№ 124. Шнуровая книга лит. 0, № 197.

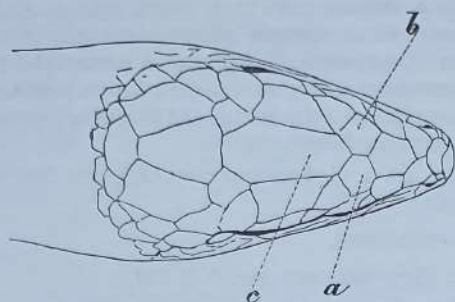
*Изъ Евпаторійскаго уѣзда, Таврической губ.* (Крымъ). Экземпляръ спиртовой.

Щитокъ frontale не соединяется на переднемъ концѣ съ internasale, какъ указано на рисункѣ у Шрейбера, а между



нимъ и internasale лежатъ еще два щитка praefrontale (см. рис. 7-й).

Рис. 7.



*a* и *b* — praefrontale, *c* — frontale.

Полученъ чрезъ Общество Любителей Естествознанія отъ Н. М. Кулагина въ 1886 г.

№ 125. Шнуровая книга лит. 0, № 34.

*Изъ Мухалатки. Крымъ.* Экземпляръ спиртовый.

Расположеніе щитковъ на головѣ какъ у предыдущаго.

Полученъ чрезъ Общество Любителей Естествознанія отъ И. Н. Шатилова.

Въ шнуровой книгѣ записанъ подъ названіемъ *Pseudopus Pallasii*, даннымъ этому виду Кювье.

№ 126. Шнуровая книга лит. 0, № 198.

*Изъ окрестностей Тифлиса.* Экземпляръ спиртовый.

Полученъ чрезъ Общество Любителей Естествознанія отъ П. Р. Фрейберга въ 1887 г.

№ 127. Шнуровая книга лит. 0, № 199.

*Изъ Закавказскаго округа. Закавказье.* Экземпляръ спиртовый.

Полученъ чрезъ Общество Любителей Естествознанія отъ профессора А. А. Тихомирова въ 1887 г.

№ 128. Шнуровая книга лит. 0, № 32.

*Изъ Туркестана, окрестности г. Самарканда.* Экземпляръ спиртовый.

Расположеніе головныхъ щитковъ совершенно такое же какъ у экземпляра изъ Евпаторійскаго уѣзда.

Доставленъ чрезъ Общество Любителей Естествознанія отъ А. П. Федченко въ 1870 г.

Въ шнуровой книгѣ обозначенъ названіемъ даннымъ этому виду Кювье, именно *Pseudopus Pallasii*.

№ 129. Шнуровая книга лит. 0, № 33.

*Изъ Раузы, Австрія.* Экземпляръ спиртовый.

*Изъ старыхъ музейскихъ коллекцій.* Въ шнуровой книгѣ обозначенъ, какъ и предыдущій.

№ 130. Шнуровая книга лит. 0, 200.

Яйца. *Orhiosaurus arus*.

*Изъ окрестностей Тифлиса,* доставлены въ 1887 г. П. Р. Фрейбергомъ чрезъ Общество Любителей Естествознанія.

№ 131. Шнуровая книга лит. 0, № 201.

*Изъ Ю. Крыма, с. Мухалатка.*

Яйца. Доставлены чрезъ Общество Любителей Естествознанія отъ И. Н. Шатилова въ 1869 г.

№ 132. Шнуровая книга лит. 0, № 38.

*Экземпляръ сухой.* Изъ старыхъ музейскихъ коллекцій безъ обозначенія мѣста, откуда полученъ.

### Anguis.

*Fragilis* Gray.

*Anguis Besseri* Andrzej. Amphib. nostr. Nouv. Mem. Soc. Nat. Mosc. т. II, стр. 388 таб. XXII, ф. 7 и таб. XXIV 1832 г.

*incerta* Krynicki. Bull. Soc. Nat. Mosc. стр. 52, 1837 г.  
*lineata* Kryn. l. c. стр. 54, 1837 г.  
*Otophis eryx*, var. *colchica*. Demid. Voyag. de la Russie mer. стр. 341, таб. 5 ф. 1—3, 1840 г.

№ 133. Шнуровая книга лит. 0, № 202.

*Изъ окрестностей г. Москвы.* Экземпляры спиртовые, числомъ 2.

У одного экземпляра щитокъ frontale переднимъ концомъ соединяется съ internasale; у другаго между frontale и internasale лежатъ frontonasalia.

Найдены во время экскурсій Членами Общества Любителей Естествознанія въ 1867 г.

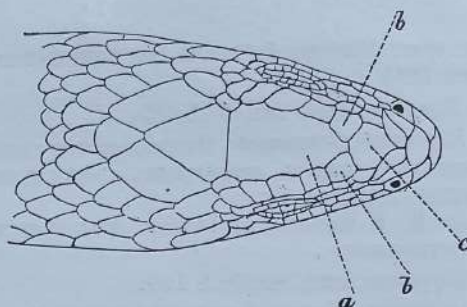
№ 134. Шнуровая книга лит. 0, № 203.

*Изъ окрестностей Москвы.* Экземпляръ спиртовый.

Щитковъ internasale непосредственно прилегаютъ къ frontale.

Щитки frontonasalia лежатъ сбоку frontale (рис. 8).

Рис. 8.



*a* — frontale, *b* и *b* — praefrontale, *c* — internasale.

Полученъ чрезъ Общество Любителей Естествознанія отъ Н. В. Насонова.

№ 135. Шнуровая книга лит. 0, № 204.

*Изъ с. Шиловичъ, Духовицкаго уѣзда, Смоленской губ.* Экземпляръ спиртовый.

Положеніе щитковъ какъ у предыдущаго.

Доставленъ чрезъ Общество Любителей Естествознанія М. М. Кулагинимъ въ 1887 г.

№ 136. Шнуровая книга лит. 0, № 205.

*Изъ окрестностей г. Эдинбурга близъ Рини.* Экземпляръ спиртовый.

Щитки на головѣ расположены какъ у типичныхъ экземпляровъ. У frontale на границѣ съ frontonasale есть небольшой прибавочный щитокъ.

Доставленъ чрезъ Общество Любителей Естествознанія отъ Θ. Θ. Каврайскаго въ 1888 г.

№ 137. Шнуровая книга лит. 0, № 64.

*Изъ Кіевской губерніи.* Экземпляръ спиртовый, вскрытый.

Щитки на головѣ расположены какъ у экземпляровъ изъ окрестностей г. Москвы, именно internasale соединяется съ frontale.

Доставленъ чрезъ Общество Любителей Естествознанія отъ проф. Роговича.

№ 138. Шнуровая книга лит. 0, № 206.

*Изъ окрестностей г. Пятигорска, Кавказъ.* Экземпляръ спиртовый.

Расположеніе щитковъ какъ у типическихъ экземпляровъ.

По окраскѣ сѣроватый съ черными крапинками безъ всякихъ полосъ.

Полученъ чрезъ Общество Любителей Естествознанія отъ Н. Г. Керцелли въ 1878 г.



Сем. *Gymnophthalmidae* Gray.

Ablepharus Fitz.

a) *Deserti* Strauch.

№ 139. Шнуровая книга лит. 0, № 58.

*Изъ Самарканда.* Экземпляръ спиртовой; былъ описанъ Академикомъ А. А. Штраухомъ.

Полученъ чрезъ Общество Любителей Естествознанія отъ А. П. Федченко.

№ 140. Шнуровая книга лит. 0, № 257.

*Изъ Аксу, Туркестанъ.* Экземпляръ спиртовой.

Полученъ чрезъ Общество Любителей Естествознанія отъ А. И. Вилькинса въ 1886 г.

b) *Brandtii* Strauch.

№ 141. Шнуровая книга лит. 0, № 57.

*Изъ Оамъкъ, Бухара.* Экземпляръ спиртовой.

Сходенъ во всѣхъ признакахъ съ описаніемъ, даннымъ этому виду Академикомъ А. А. Штраухомъ.

Доставленъ чрезъ Общество Любителей Естествознанія отъ А. П. Федченко.

c) *Rannonicus* Fitz.

№ 142. Шнуровая книга лит. 0, № 59.

*Изъ Венгрии.* Экземпляръ спиртовой, числомъ 2.

Щитокъ frontale у одного экземпляра раздѣленъ поперечною бороздкою на два щитка.

*Изъ старыхъ музейскихъ коллекцій безъ обозначенія лица, отъ котораго полученъ.*d) *Boutonii* Desj.

№ 143. Шнуровая книга лит. 0, № 56.

*Изъ Новой Голландіи.* Экземпляръ спиртовой.

Приобрѣтенъ на средства Общества Любителей Естествознанія отъ Годефруа въ 1869 г.

Сем. *Pugopidae* Gray.

Delma Gray.

*Frasseri* Gray.

№ 144. Шнуровая книга лит. 0, № 207.

*Изъ Новой Голландіи.*

Длина головы и туловища 67 мм., хвоста 165 мм.

Приобрѣтенъ на средства Общества Любителей Естествознанія отъ Годефруа въ 1869 г.

Сем. *Scincidae* Gray.

Scincus Linn.

*Officinalis* Laur.

№ 145. Шнуровая книга лит. 0, № 74.

*Изъ Сьерной Африки, Алжиръ.* Экземпляръ спиртовой.

По всѣмъ признакамъ подходитъ подъ описаніе, данное этому виду Академикомъ Штраухомъ.

Экземпляръ изъ старыхъ музейскихъ коллекцій безъ обозначенія лица, отъ котораго полученъ.

*Hinulia* Gray.*Sp. ?*

№ 146. Шнуровая книга лит. 0, № 71.

*Изъ старыхъ музейскихъ коллекцій безъ обозначенія мѣста и лица, отъ котораго полученъ. Съ точностью не могъ быть опредѣленъ за неимѣніемъ подъ руками полной литературы по тропическимъ ящерицамъ.*

Mosoа Gray.

*Guichenoti* Dum. et Bibr.

№ 147. Шнуровая книга лит. 0, № 55.

*Изъ Австраліи.* Экземпляръ спиртовой.Опредѣленія вида сдѣлано по Дюмерилю и Виброну, которые родъ Мосоа Gray соединяютъ вмѣстѣ съ родомъ *Lygosoma*. Такимъ образомъ у Дюмериля и Виброна видъ Мосоа *Guichenoti* тождественъ съ *Lygosoma Guichenoti*.

Приобрѣтенъ на средства Общества Любителей Естествознанія изъ Музея Годефруа въ 1868 г.

*Lygosoma* Gray.a) *Taeniolata* Dum. et Bibr.

№ 148. Шнуровая книга лит. 0, № 72.

*Изъ Новой Голландіи.* Экземпляръ спиртовой.

Общая длина головы и туловища 88 мм., хвоста 176 мм.

Приобрѣтенъ на средства Общества Любителей Естествознанія у Годефруа въ 1868 г.

№ 149. Шнуровая книга лит. 0, № 73.

*Изъ порта Макей (Port Mackay), Австралія.* Экземпляръ спиртовой.По всѣмъ признакамъ сходенъ съ опредѣленіемъ даннымъ Дюмерилемъ и Виброномъ для вида *Lygosoma taeniolata*, между тѣмъ въ шнуровой книгѣ ошибочно названъ *Hinulia elegans*.

Длина головы и туловища 67 мм., хвоста 146 мм.

Приобрѣтенъ на средства Общества Любителей Естествознанія въ Музеѣ Годефруа въ 1868 г.

№ 6. *Smaragdiana* Dum. et Bibr.

№ 150. Шнуровая книга лит. 0, № 208.

*Съ Пелейскихъ острововъ.* Экземпляръ спиртовой.

Длина головы и туловища 104 мм., хвоста 163 мм.

По окраскѣ тѣла ближе всего подходитъ къ варианту описанному Дюмерилемъ и Виброномъ подъ лит. А; именно окраска спинной поверхности туловища голубая съ черными и бѣлыми пятнышками.

Купленъ въ Музеѣ Годефруа на средства Общества Любителей Естествознанія въ 1868 г.

№ 151. Шнуровая книга лит. 0, № 209.

*Съ Пелейскихъ острововъ.* Экземпляръ спиртовой.

Длина туловища и головы 75 мм., хвоста 137 мм.

По окраскѣ отличается отъ предыдущаго, именно на каждой спинной чешуйкѣ находятся небольшія пятнышки отъ сѣраго до ярко-чернаго цвѣта. Въ каталогѣ Музея Годефруа этотъ варіететъ названъ *Lygosoma smaragdina* var. *Pelewensis*.

Приобрѣтенъ на средства Общества Любителей Естествознанія въ Музеѣ Годефруа въ 1868 г.

*Hemiergus* Wagl.*Decresiensis* Dum et Bibr.

№ 152. Шнуровая книга лит. 0, № 97.

*Изъ Новой Голландіи.* Экземпляръ спиртовой.

Приобрѣтенъ на средства Общества Любителей Естествознанія въ Музеѣ Годефруа въ 1868 г.

*Plestiodon* Dumeril et Bibron.*Aldrowandii* Dum. et Bibr.

№ 153. Шнуровая книга лит. 0, № 210.

*Изъ Еунта.* Экземпляръ спиртовой.

Длина головы и туловища 170 мм., хвоста 190 мм.

Полученъ отъ проф. А. И. Бабухина чрезъ Общество Любителей Естествознанія въ 1879 г.



## Eumeces Gray.

*Samoensis* H. и Jaq.

№ 154. Шнуровая книга № 69.

Съ *Самосскихъ острововъ*. Экземпляръ спиртовой.

Удержано опредѣленіе данное этому экземпляру въ каталогѣ Музея Гюдефруа. Проверки опредѣленія сдѣлать было нельзя за неимѣніемъ необходимой литературы.

Приобрѣтенъ на средства Общества Любителей Естествознанія въ Музеѣ Гюдефруа въ 1868 г.

## Mabuja Fitz.

*Cyanura* Less.

№ 155. Шнуровая книга лит. 0, № 66.

Съ *острововъ Индійскаго океана*. Экземпляръ спиртовой.

Удержано опредѣленіе данное этому экземпляру въ каталогѣ Музея Гюдефруа.

Приобрѣтенъ на средства Общества Любителей Естествознанія въ Музеѣ Гюдефруа въ 1868 г.

## Cyclodus Wagler.

*Boddaertii* Dum. et Bibr.

№ 156. Шнуровая книга лит. 0, № 211.

Изъ *Новой Голландіи*. Экземпляръ спиртовой.

Типическій экземпляръ этого вида.

Купленъ въ Музеѣ Гюдефруа на средства Общества Любителей Естествознанія въ 1868 г.

## Trachydosaurus Gray.

*Rugosus* Gray.

№ 157. Шнуровая книга лит. 0, № 63.

Изъ *Новой Голландіи*. Экземпляръ спиртовой.

Изъ старыхъ музейскихъ коллекцій отъ В. А. Дашкова.

## Tropidolepisma Dumeril et Bibron.

*Major* Gray.

№ 158. Шнуровая книга лит. 0, № 61.

Изъ *Новой Голландіи*; экземпляръ спиртовой.

Длина головы и туловища 155 мм., хвоста 135 мм.

Купленъ въ Музеѣ Гюдефруа на средства Общества Любителей Естествознанія въ 1868 г.

## Heteropus Fitz.

*Schmeltzii* Peters.

№ 159. Шнуровая книга лит. 0, № 99.

Изъ *Новой Голландіи*. Экземпляръ спиртовой.

Удержано опредѣленіе каталога Музея Гюдефруа.

Купленъ тамъ же въ 1868 г.

## Euprepis Gray.

*Sebae* Dum. et Bibr.

№ 160. Шнуровая книга лит. 0, № 212.

Съ *острова Суматры*. Экземпляръ спиртовой.

Длина головы и туловища 105 мм., хвоста 19 мм.

Полученъ отъ д-ра Винке черезъ Общество Испытателей Природы.

№ 161. Шнуровая книга лит. 0, № 213.

Съ *Филиппинскихъ острововъ*. Экземпляръ спиртовой.

Длина головы и туловища 80 мм., хвоста 123 мм.

Полученъ отъ проф. Земпера черезъ Общество Любителей Естествознанія.

Сем. *Sepiidae* Gray.

## Seps Günther.

1) *Chalcids* Linn.

№ 162. Шнуровая книга лит. 0, № 60.

Изъ *окрестностей Виллафранки* (Ю. Франція). Экземпляръ спиртовой.

Длина отъ конца головы до конца хвоста 19 мм.

Полученъ черезъ Общество Любителей Естествознанія отъ проф. А. П. Богданова въ 1869 г. Въ шнуровой книгѣ ошибочно названъ *Seps tridactylus*.

№ 163. Шнуровая книга лит. 0, № 254.

Полученъ оттуда же черезъ проф. А. П. Богданова въ 1869 г.

2) *Ocellatus* Forsk.

№ 164. Шнуровая книга лит. 0, № 214.

Изъ *окрестностей Дамаска*. Экземпляръ спиртовой, числомъ два.

Имѣются два варіетета. Одинъ описанный Дюмерилемъ и Биброномъ подъ буквою А—бронзоваго цвѣта съ черными пятнышками, длина головы и туловища 70 мм., хвоста 82 мм.; другой сходный съ варіететомъ указаннымъ Дюмерилемъ и Биброномъ подъ литерою С; длина головы и туловища 70 мм., хвоста 60 мм.

Получены черезъ Общество Любителей Естествознанія отъ графа В. А. Бобринскаго въ 1886 г.

Сем. *Geskonidae* Boulenger.

## Tarentola Gray.

а) *Facetana* Aldrov.

№ 165. Шнуровая книга лит. 0, № 215.

Экземпляръ спиртовой, числомъ 2.

Изъ *окрестностей Виллафранки*. Ю. Франція.

Получены черезъ Общество Любителей Естествознанія отъ проф. А. П. Богданова въ 1869 г.

№ 166. Шнуровая книга лит. 0, № 255.

Съ *Авонскаго полуострова*. Экземпляръ спиртовой.

Полученъ черезъ Общество Люб. Естеств. отъ А. Н. Корчагина и О. О. Коврайскаго въ 1887 г.

б) *Delalandii* Dum. et Bibr.

№ 167. Шнуровая книга лит. 0, № 216.

Съ *острова Тенерифа*. Экземпляръ спиртовой.

Длина головы и туловища 47 мм., хвоста 31 мм.

Полученъ отъ проф. И. И. Мечникова черезъ Общество Любителей Естествознанія въ 1879 г.

## Ptychozoon Gray.

*Homalosephalum* Creveldt.

№ 168. Шнуровая книга лит. 0, № 45.

Съ *острова Явы*. Экземпляръ спиртовой.

Длина головы и туловища 80 мм., хвоста 70 мм.

Полученъ отъ д-ра Винке черезъ Общество Испытателей Природы.

## Gecko Gray.

*Verticillatus* Laur.

№ 169. Шнуровая книга лит. 0, №№ 46 и 48.

Съ *острова Явы*. Экземпляръ спиртовой, числомъ четыре.Въ шнуровой книгѣ экземпляръ подъ № 46 значитъ безъ опредѣленія вида, а экземпляръ съ № 48 подъ старымъ названіемъ *Gecko verus*.

Получены отъ д-ра Винке черезъ Общество Испытателей Природы.

№ 170. Шнуровая книга лит. 0, № 47.

Экземпляръ изъ старыхъ музейскихъ коллекцій безъ обозначенія мѣста, откуда полученъ.



## Peripia Gray.

*Mutilata* Wieg.

№ 171. Шнуровая книга лит. 0, № 217.  
 Съ Филиппинскихъ острововъ. Экземпляръ спиртовый.  
 Полученъ отъ проф. Земпера чрезъ Общество Любителей Естествознанія въ 1873 г.

## Hemidactylus Cuv.

*Platyurus* Schneid.

№ 172. Шнуровая книга лит. 0, № 101.  
 Съ Филиппинскихъ острововъ. Экземпляръ спиртовый.  
 Полученъ отъ профессора Земпера чрезъ Общество Любителей Естествознанія въ 1873 г.

## Oedura Gray.

*Lesueri* Dum. et Bibr.

№ 173. Шнуровая книга лит. 0, № 103.  
 Изъ Новой Голландіи. Экземпляръ спиртовый.  
 Купленъ въ Музейъ Годефруа на средства Общества Любителей Естествознанія въ 1868 г.

## Gymnodactylus Gray.

a) *Russowii* Strauch.

№ 174. Шнуровая книга лит. 0, № 218.  
 Изъ Чинасъ (*Tchinas*). Средняя Азія. Экземпляръ спиртовый.  
 Типическій экземпляръ, вполне подходящий къ описанію данному этому виду академикомъ А. А. Штраухомъ. Пожертвованъ въ Музей имъ же въ 1888 г.

b) *Caspicus* Eichw.

№ 175. Шнуровая книга лит. 0, № 219.  
 Изъ Астрабада. Экземпляръ спиртовый.  
 Длина головы и туловища 40 мм., хвоста 66 мм.  
 Полученъ отъ генерала Комарова чрезъ проф. Д. Н. Анучина въ 1888 г.

c) *Kotschyi* Steidach.

№ 176. Шнуровая книга лит. 0, № 220.  
 Калабрія. Ю. Италия. Экземпляръ спиртовый.  
 Длина головы и туловища 31 мм., хвоста 36 мм.  
 Полученъ чрезъ Общество Любителей Естествознанія отъ д-ра Я. В. Бедраги въ 1888 г.

d) *Milusii* Bory de St. Vinc.

№ 177. Шнуровая книга лит. 0, № 93.  
 Изъ Новой Голландіи (?). Экземпляръ спиртовый.  
 Въ шнуровой книгѣ стоитъ безъ опредѣленія вида и безъ указанія мѣстности, откуда полученъ.  
 Въ виду того, что это типическій представитель вида *G. milusii*, который встрѣчается только въ Новой Голландіи, онъ и отнесенъ изъ этой мѣстности. Знакъ (?) означаетъ, что мѣстность указана а priori.

## Alsophylax Fitz.

*Pipiens* Pall.

№ 178. Шнуровая книга лит. 0, № 221.  
 Изъ Куркизскихъ степей. Букеевская орда. Экземпляръ спиртовый, числомъ 3.

Носовое отверстіе у всѣхъ экземпляровъ лежитъ между *gost-gale*, первой большой *supralabiale* и большой *nasale*. *Supralabialia* съ каждой стороны 7 и у одного 8. Число продольныхъ рядовъ чешуекъ по брюшной поверхности 20. Длина головы и туловища 35 мм., хвоста 36 мм.

Доставленъ чрезъ Общество Любителей Естествознанія А. Н. Харузинимъ въ 1887 г.

## Phyllodactylus Gray.

*Europaeus* Géné.

№ 179. Шнуровая книга лит. 0, № 222.  
 Съ острова Сардиніи. Экземпляръ спиртовый.  
 Длина головы и туловища 34 мм., хвоста 2 сан. 5 мм.  
 Полученъ чрезъ Общество Любителей Естествознанія отъ доктора Я. В. Бедраги въ 1887 г.

## Ptenodactylus Strauch.

*Eversmanni* Wieg.

*Ascalabotes pipiens* Lichtenstein. Eversmann's  
 Reise von Orenburg nach Buchara стр. 145.

№ 180. Шнуровая книга лит. 0, № 223.

Изъ Мерва. Экземпляръ спиртовый.  
 Во всѣхъ признакахъ сходенъ съ описаніемъ даннымъ этому виду академикомъ А. А. Штраухомъ. Въ частности у нашего экземпляра число *supralabialia* 11-ть, послѣдній очень малъ.  
 Бугорки на спинѣ расположены въ 12 продольныхъ рядовъ.  
 Длина головы и туловища 60 мм., хвоста 78 мм.  
 Полученъ отъ генерала Комарова чрезъ проф. Д. Н. Анучина въ 1888 г.

## Teratoscincus Strauch.

a) *Keyserlingii* Strauch.

№ 181. Шнуровая книга лит. 0, № 42.  
 Изъ *Seri-Tschah* (Kirman). Персія. Экземпляръ спиртовый.  
 Одинъ изъ оригиналовъ, по которымъ академикъ Штраухъ описалъ этотъ видъ какъ новый.  
 Полученъ изъ Музея С.-Петербургской Академіи Наукъ чрезъ академика А. А. Штрауха въ 1883 г.

6) *Przewalskii* Strauch.

№ 182. Шнуровая книга лит. 0, № 224.  
 Изъ Чананъ-Тоханъ. Урочище Эдвинъ. Средняя Азія, Экземпляръ спиртовый.  
 Оригинальный экземпляръ, по которому академикъ Штраухъ установилъ этотъ видъ. Этотъ видъ существуетъ только въ Музей С.-Петербургской Академіи и въ нашемъ Зоологическомъ Музей.  
 Полученъ отъ акад. А. А. Штрауха изъ Музея С.-Петерб. Акад. Наукъ въ 1888 г.

## Сем. Iguanidae Boulén.

*Polychrus* Cuv.*Marmoratus* Gray.

№ 183. Шнуровая книга лит. 0, № 225.  
 Изъ Бразиліи. Экземпляръ спиртовый.  
 Полученъ изъ Музея С.-Пб. Академіи Наукъ чрезъ академика А. А. Штрауха въ 1886 г.

*Iguana* Gray.*Tuberculata* Gray.

№ 184. Шнуровая книга лит. 0, № 89.  
 Изъ Бразиліи. Экземпляръ спиртовый.  
 Приобрѣтенъ въ Музейъ Годефруа на средства Общества Любителей Естествознанія въ 1869 г.

*Brachylophus* Wagler.*Fasciatus* Gray.

№ 185. Шнуровая книга лит. 0, № 88.  
 Изъ Ю. Америки. Экземпляръ спиртовый.  
 Приобрѣтенъ тамъ же въ 1868 г. Общ. Люб. Естеств.



## Tropidurus Wied.

Peruvianus Gray.

№ 186. Шнуровая книга лит. 0, № 87.

Изъ Ю. Америки. Экземпляръ спиртовой. Приобрѣтенъ тамъ же въ 1868 г. Общ. Люб. Естествознанія.

## Phrynosoma Wiegм.

Orbicularе Wiegм.

№ 187. Шнуровая книга лит. 0, № 226.

Изъ Мексики. Экземпляръ спиртовой.

Полученъ отъ Общества Испытателей Природы.

## Сем. Agamidae Gray.

## Draco Linn.

a) Volans Linn.

№ 188. Шнуровая книга лит. 0, № 86.

Съ Острова Явы. Экземпляръ спиртовой, числомъ 4.

Получены отъ доктора Винке черезъ Общество Испытателей Природы.

b) Reticulatus Günth.

№ 189. Шнуровая книга лит. 0, № 227.

Съ Филиппинскихъ острововъ. Экземпляръ спиртовой.

Полученъ отъ проф. Земпера черезъ Общество Любителей Естествознанія въ 1873 г.

c) Spilopterus Gray.

№ 190. Шнуровая книга лит. 0, № 228.

Съ Филиппинскихъ острововъ. Экземпляръ спиртовой.

Полученъ отъ проф. Земпера черезъ Общество Любителей Естествознанія.

b) Bimaculatus Günth.

№ 191. Шнуровая книга лит. 0, № 229.

Съ Филиппинскихъ острововъ; экземпляръ спиртовой.

Полученъ черезъ Общество Любителей Естествознанія отъ проф. Земпера въ 1873 г.

e) Fimbriatus Gray.

№ 192. Шнуровая книга лит. 0, № 85.

Съ острова Явы. Экземпляръ спиртовой, числомъ 2.

Получены отъ доктора Винке черезъ Общество Испытателей Природы.

## Calotes Cuv.

a) Versicolor Gray.

№ 193. Шнуровая книга лит. 0, № 81.

Изъ Кохинчины. Экземпляръ спиртовой, числомъ два.

Получены черезъ Общество Испытателей Природы отъ доктора Винке.

№ 194. Шнуровая книга лит. 0, № 230.

Изъ Сингапура. Экземпляръ спиртовой.

Полученъ отъ доктора Н. В. Слюнина черезъ Общество Любителей Естествознанія въ 1887 г.

b) Marmoratus Gray.

№ 195. Шнуровая книга лит. 0, № 231.

Съ Филиппинскихъ острововъ. Экземпляръ спиртовой.

Полученъ отъ проф. Земпера черезъ Общество Любителей Естествознанія въ 1873 г.

c) Ophiomachus Gray.

№ 196. Шнуровая книга лит. 0, № 82.

Изъ Индіи. Экземпляръ спиртовой.

Полученъ отъ Д-ра Винке черезъ Общество Испытателей Природы.

## Agama Gray.

a) Sanguinolenta Gray.

Lacerta sanguinolenta. Pall. Zoograph. Ross. Asiat. т. III стр. 23, 1831.

Agama oxiana Eichw. Zool. Spec. Ross. et Polon. т. III стр. 185, 1831.

Trapelus aralensis Ewersm. Lacert imp. Ross. Nouv. Memoir. Soc. Imper. Nat. Moscou, т. III стр. 366, 1834.

— sanguinolentus Eichw. Fauna Caspio-Caucas. стр. 112, таб. XIV. ф. 3 и 4 1842 г.

№ 197. Шнуровая книга лит. 0, № 77.

Изъ Самарканды. Экземпляръ спиртовой. Полученъ черезъ Общество Любителей Естествознанія отъ А. П. Федченко.

№ 198. Шнуровая книга лит. 0, № 256.

Изъ Аксу. Туркестанъ. Экземпляръ спиртовой, числомъ 2. Получены отъ А. И. Вилькинса черезъ Общество Люб. Естествознанія въ 1881 г.

b) Persica Blaut.

№ 199. Шнуровая книга лит. 0, № 232.

Изъ окрестностей Дамаска. Экземпляръ спиртовой.

Въ коллекціяхъ Британскаго музея имѣются экземпляры только изъ Персіи, нашъ экземпляръ изъ Сиріи.

Полученъ отъ графа В. А. Бобринскаго черезъ Общество Любителей Естествознанія въ 1886 г.

c) Hispida Gray.

№ 200. Шнуровая книга лит. 0, № 76.

Изъ Ю. Африки, Мысъ Доброй Надежды. Экземпляръ спиртовой. Полученъ отъ Общества Испытателей Природы.

d) Isolepis Boulenger.

№ 201. Шнуровая книга лит. 0, № 233.

Изъ Астрахани. Экземпляръ спиртовой.

Интересно мѣстонахождение этого вида. Въ Британскомъ музеѣ имѣются экземпляры только изъ средней Азіи.

Полученъ отъ г. Яковлева черезъ Общество Любителей Естествознанія въ 1873 г.

e) Caucasicа Gray.

Lacerta muricata Pall. Zoogr. Rosso-Asiat. т. III-й стр. 20

— Stellio Pall. l. c. стр. 24.

Stellio vulgaris Ménétr. Catal. rais. стр. 64.

— caucasicus Eichw. Fauna Caspio-Caucas. стр. 80 т. XIII фиг. 1—8.

№ 202. Шнуровая книга лит. 0, № 234.

Изъ Нижнихъ Окулисъ, Кавказъ. Экземпляръ спиртовой. Полученъ черезъ Общество Любителей Естествознанія отъ проф. А. А. Тихомирова въ 1887 г.

№ 203. Шнуровая книга лит. 0, № 235.

Изъ Дилижанскаго ущелья, Кавказъ. Экземпляръ спиртовой. Полученъ черезъ то же Общество отъ П. Р. Фрейберга въ 1887 г.

№ 204. Шнуровая книга лит. 0, № 236.

Съ береговъ озера Гокча. Спиртовые экземпляры, числомъ 2.

Получены черезъ то же Общество отъ Н. В. Насонова въ 1885 г.

№ 205. Шнуровая книга лит. 0, № 237.

Изъ Туркестана, Бассейнъ р. Ваши. Экземпляръ спиртовой, числомъ 3.

Доставлены черезъ Общество Любителей Естествознанія полковникомъ Н. А. Маевымъ въ 1885 г.

f) Stellio Linn.

№ 206. Шнуровая книга лит. 0, № 238.

Изъ окрестностей Дамаска. Экземпляръ спиртовой.

Полученъ отъ графа В. А. Бобринскаго черезъ Общество Любителей Естествознанія въ 1886 г.

## Phrynoscephalus Kaup.

Lacerta helioscopa Pall. Reise d. versch. Prov. т. I. стр. 457.

o) Helioscopus Gray.

№ 207. Шнуровая книга лит. 0, № 239.



*Изъ Киргизскихъ степей, Букевская орда.* Экземпляры спиртовые, числомъ 5.  
Получены чрезъ Общество Любителей Естествознанія отъ А. Н. Харузина въ 1887 г.

№ 208. Шнуровая книга лит. 0, № 94.

*Изъ Туркестана. Улусъ.* Экземпляры спиртовые, числомъ 6.  
Получены чрезъ Общество Любителей Естествознанія отъ А. П. Федченко въ 1870 г.

№ 209. Шнуровая книга лит. 0, № 240.

*Изъ Туркестана. Аксу.* Экземпляръ спиртовый.

Полученъ чрезъ тоже Общество отъ А. И. Вилькинса въ 1885 г.

№ 210. Шнуровая книга лит. 0, № 241.

*Изъ с. Аралыкъ. Кавказъ.* Экземпляры спиртовые, числомъ два.

На спинной сторонѣ хвоста замѣтенъ рядъ колецъ изъ клеевидныхъ чешуй окрашенныхъ въ сѣровато-желтый цвѣтъ.

Получены чрезъ Общество Любителей Естествознанія отъ Н. В. Насонова въ 1885 г.

b) *Caudivolvulus* Gray.

*Lacerta caudivolvula* Pall. Zoogr. Rosso-Asiat. т. III, стр. 27.  
*Phrynoscephalus ocellatus* Eichw. Zool. Spec. Ross. et Polon. стр. 186.

— *reticulatus* Eichw. l. c.

№ 211. Шнуровая книга лит. 0, № 92.

*Изъ окрестностей Астрахани.* Экземпляръ спиртовый.

Полученъ отъ Общества Любителей Естествознанія.

№ 212. Шнуровая книга лит. 0, № 242.

*Изъ Киргизскихъ степей, Букевская орда.* Экземпляръ спиртовый.

Полученъ отъ А. Н. Харузина чрезъ Общество Любителей Естествознанія въ 1887 г.

№ 213. Шнуровая книга лит. 0, № 243.

*Изъ Туркестана, Аксу.* Экземпляръ спиртовый.

Полученъ чрезъ тоже Общество отъ А. И. Вилькинса въ 1885 г.

№ 214. Шнуровая книга лит. 0, № 244.

*Изъ Самарканда.* Экземпляръ спиртовый.

Полученъ чрезъ тоже Общество отъ А. П. Федченко въ 1872 г.

c) *Interscapularis* Licht.

№ 215. Шнуровая книга лит. 0, № 95.

*Изъ Самарканда.* Экземпляры спиртовые, числомъ 3.

Получены чрезъ Общество Любителей Естествознанія отъ А. П. Федченко въ 1872 г.

№ 216. Шнуровая книга лит. 0, № 245.

*Изъ Туркестана, Аксу.* Экземпляръ спиртовый.

Полученъ чрезъ тоже Общество отъ А. И. Вилькинса въ 1885 г.

d) *Mystaceus* Pall.

*Lacerta mystacea* Pallas. Reise d. versch. Prov. d. Russl. т. III, стр. 702. т. V ф. 6, 1772 г.  
— *aurita* Pall. Zoograph. Rosso-Asiat. т. III-й стр. 21, 1831 г.

*Phrynoscephalus auritus* Eversm. Nouv. Mem. Soc. Moscou т. III стр. 360, 1834 г.

*Megalochilus auritus* Eichw. Zool. Spec. т. III, стр. 185.

№ 217. Шнуровая книга лит. 0, № 246.

*Изъ Киргизскихъ степей, Букевская орда.* Экземпляры спиртовые, числомъ 5.

Получены отъ А. Н. Харузина чрезъ Общество Любителей Естествознанія въ 1887 г.

№ 218. Шнуровая книга лит. 0, № 247.

*Изъ Туркестана, Рынды Пески.* Экземпляры спиртовые, числомъ 2.

Получены чрезъ Общество Любителей Естествознанія отъ А. П. Федченко въ 1872 г.

№ 219. Шнуровая книга лит. 0, № 248.

*Изъ Самарканда.* Экземпляръ спиртовый.

Полученъ отъ А. П. Федченко въ 1872 г.

№ 220. Шнуровая книга лит. 0, № 91.  
*Съ береговъ озера Байкаль.* Экземпляры спиртовые, числомъ 2.  
Полученъ чрезъ Общество Любителей Естествознанія отъ М. П. Пущило.

*Amphibolurus* Wag.

a) *Muricatus* Gray.

№ 221. Шнуровая книга лит. 0, № 79.

*Изъ Новой Голландіи.* Экземпляръ спиртовый.  
Приобрѣтенъ въ Музеѣ Годафруа на средства Общества Любителей Естествознанія въ 1868 г.

b) *Barbatus* Gray.

№ 222. Шнуровая книга лит. 0, № 78.

*Изъ Австраліи.* Экземпляръ спиртовый.

Приобрѣтенъ тамъ же въ 1868 г.

*Diporophora* Gray.

*Bilineata* Gray.

№ 223. Шнуровая книга лит. 0, № 100.

*Изъ Новой Голландіи.* Экземпляръ спиртовый.  
Приобрѣтенъ на средства Общества Любителей Естествознанія въ Музеѣ Годафруа въ 1868 г.

*Chlamidosaurus* Gray.

*Kingii* Gray.

№ 224. Шнуровая книга лит. 0, № 80.

*Изъ Новой Голландіи.* Экземпляръ спиртовый.

Приобрѣтенъ тамъ же въ 1868 г.

*Uromastix* Merrem.

*Spinipes* Gray.

№ 225. Шнуровая книга лит. 0, № 249.

*Изъ Еипта.* Экземпляръ спиртовый.

Полученъ отъ проф. А. И. Бабухина чрезъ Общество Любителей Естествознанія въ 1879 г.

*Moloch* Gray.

*Horridus* Gray.

№ 226. Шнуровая книга лит. 0, № 90.

*Изъ Новой Голландіи.* Приобрѣтенъ на средства Общества Любителей Естествознанія въ Музеѣ Годафруа.

### Сем. Chamaelionidae.

*Chamaelion* Linn.

a) *Vulgaris* Daud.

№ 227. Шнуровая книга лит. 0, № 51.

*Изъ Закавказья (?)* Экземпляръ спиртовый.

Изъ старыхъ музейскихъ коллекцій безъ обозначенія лица, отъ котораго полученъ.

№ 228. Шнуровая книга лит. 0, № 250.

*Изъ окрестностей Дамаска. Сирія.* Экземпляръ спиртовый.  
Полученъ отъ графа В. А. Бобринскаго чрезъ Общество Любителей Естествознанія.

b) *Delepis* Leach.

№ 229. Шнуровая книга лит. 0, № 36.

*Изъ Закибара. З. Африка.* Экземпляръ спиртовый.

Изъ старыхъ музейскихъ коллекцій безъ обозначенія лица, отъ котораго полученъ.

### Сем. Amphisbaenidae.

*Amphisbaena* Linn.

a) *Alba* Linn.

№ 230. Шнуровая книга лит. 0, № ?

*Изъ Ю. Америки. Баія.* Экземпляры спиртовые, числомъ 2.



Число поперечных колец на тѣлѣ у одного экземпляра 230, у другого 228.

Прианальных поръ у первого 10, у второго 9.  
Получены чрезъ Общество Испытателей Природы.

b) *Fuliginosa* Linn.

№ 231. Шнуровая книга лит. 0, № 40.

Изъ Ю. Америки. Экземпляръ спиртовый.

Щитковъ subocularia явственно два. Число прианальных поръ 10, число колецъ на хвостѣ 11.

Полученъ отъ Общества Испытателей Природы.

c) *Darwini* Dum. et Vibr.

№ 232. Шнуровая книга лит. 0, № 251.

Ю. Америка. Экземпляръ спиртовый.

Число колецъ на туловищѣ 195, на хвостѣ 20.

Полученъ изъ Зоологическаго Музея С.-Петербургской Академіи Наукъ отъ академика А. А. Штрауха въ 1885 г.

Изъ ископаемыхъ ящерицъ имѣются слѣпки, приобретенныя у Крапца въ Берлинѣ, слѣдующихъ видовъ:

№ 233. Шнуровая книга лит. 0, № 258.

*Plesiosaurus macrocephalus* изъ Триаса.

№ 234. Шнуровая книга лит. 0, № 259.

*Ichtyosaurus communis* изъ Ліаса. 2 эк.

№ 235. Шнуровая книга лит. 0, № 260.

Слѣпки съ конечностей sp.?

Опредѣленія для ископаемыхъ ящерицъ оставлены тѣже, подъ которыми предметы были приобретены К. Ф. Рулье и К. И. Ренаромъ.

## II.

### З М Ъ И.

## ORNIDIA.

Основаніемъ коллекціи Змѣй Зоологическаго Музея Московскаго Университета послужило собраніе ихъ, пожертвованное Университету Г. П. Демидовымъ въ 1814 г. Оно состояло изъ шести экземпляровъ, относящихся къ четыремъ видамъ. Подробное описаніе этой коллекціи имѣется въ каталогѣ *Museum Demidoff*, т. III, стр. 33—34. Moscow 1807 г. Въ этомъ каталогѣ для четырехъ видовъ (*Crotalus horridus* (Le serpent à sonette), *Boa canina* Linn. *Boa constrictor* Linn. и *Coluber* sp. (Serpent Corail) указана величина ихъ и для двухъ изъ нихъ даже мѣстонахожденіе, именно для *Crotalus horridus*—Америка и для *Boa canina* (по всей вѣроятности *Python* sp.) островъ Цейлонъ. Двѣ змѣи (*La Couleuvre verte* и *Le Cagalat*) приведены безъ латинскихъ названій. По имѣющемуся описанію этихъ змѣй сказать трудно, къ какому виду они принадлежали. Кромѣ вышеупомянутыхъ экземпляровъ въ коллекціи находился еще гремучій аппаратъ отъ *Crotalus horridus*.

Дальнѣйшія свѣдѣнія о коллекціи Змѣй имѣются въ описаніи Зоологическаго Музея Университета, изданномъ въ 1822 г. подъ заглавіемъ: *Museum Historiae Naturalis Universitatis Caesariae Mosquensis*. Въ это время коллекція змѣй состояла изъ 9 экземпляровъ, относящихся къ 8 видамъ. По мѣстностямъ они распредѣлялись такимъ образомъ: изъ Московской губ.—два вида, изъ Средней Россіи одинъ видъ, изъ Сибири—одинъ видъ, изъ Африки—одинъ видъ, изъ Америки—два вида и одинъ—безъ указанія мѣстонахожденія. Сравнительно съ каталогомъ Демидовскаго Музея, въ 1822 году коллекція Змѣй такимъ образомъ увеличилась только на четыре вида. Виды *Boa canina* Linn. и двѣ неопредѣленныхъ змѣй изъ Музея Демидова въ этомъ каталогѣ уже не приводятся. Они къ этому времени, или были уничтожены, или переопредѣлены и записаны подъ другими названіями.

Указатель Императорскаго Московскаго Университета

изданный въ 1826 г., прибавляетъ только нѣкоторые біологическія свѣдѣнія о трехъ видахъ змѣй: *Boa constrictor*, *Crotalus horridus* и *Vipera berus*. Кромѣ того въ немъ указано, что видъ *Boa constrictor* поступилъ въ Музей отъ И. Н. Демидова.

Дальнѣйшія свѣдѣнія о коллекціи Змѣй имѣются въ писанныхъ каталогахъ хранителей музея, К. Ф. Рулье и К. И. Ренара, и въ записяхъ общаго каталога Музея, такъ называемой шнуровой книгѣ. Въ каталогѣ К. И. Ренара указано 40 видовъ. По шнуровой книгѣ, составленной позднѣе каталога К. И. Ренара, количество видовъ, составившихъ коллекцію до 1863 г., указано болѣе—именно 53. Большинство экземпляровъ поступило чрезъ Общество Испытателей Природы, и въ частности отъ д-ра Винера, и только шесть экземпляровъ неизвѣстно гдѣ доставлены.

Приращеніе коллекціи послѣ 1863 г., т.-е. со времени перехода Зоологическаго Музея въ завѣдываніе А. П. Богданова, пошло впередъ главнымъ образомъ благодаря Обществу Любителей Естествознанія, Антропологии и Этнографіи и различнымъ его экспедиціямъ: такъ экспедиціей въ Туркестанъ А. П. Федченко въ 1868 и 1870 доставлено 16 экземпляровъ, отъ поѣздки П. В. Насонова на Кавказъ въ 1885 году—пять экземпляровъ, изъ поѣздки А. Н. Харузина и К. А. Сатунина тоже пять экземпляровъ. Кромѣ того приобретено на средства Общества Любителей Естествознанія у проф. Земпера 13 экземпляровъ съ Филиппинскихъ острововъ и въ Музеѣ Годфруа и Шмельца 9 экземпляровъ.

Затѣмъ чрезъ Общество Любителей Естествознанія и Общество Акклиматизаціи поступили въ даръ Музею экземпляры отъ слѣдующихъ лицъ:

Отъ А. Я. Архипова (чрезъ Общество Акклиматизаціи Животныхъ и Растеній) 1 экзempl., г-на Алфераки 1, г-на Боголюбскаго 1, проф. А. П. Богданова 2, М. П. Варав-



вы 1, графа В. А. Бобринскаго 1, д-ра Елены Петровны Вениаминовой 2, А. П. Вилькинса 1, Н. Ю. Зографа 1, Ю. Н. Зографа 1, Н. В. Калужскаго 1, Ф. Ф. Каврайскаго и А. Н. Корчагина 1, А. Н. Корчагина 1, Н. Г. Керцелли 3, Г. А. Кожевникова 1, Н. Н. Коншина 1, Н. М. Кулагина 4, П. А. Назарова 1, Общества Любителей Естествознания безъ указанія лица 15, М. Ю. Поггенполя 1, М. П. Пуццолло 1, съ Политехнической Выставки Общества Любителей Естествознания 2, проф. Роговича 1, Я. П. Сердечнаго чрезъ Общество Акклиматизаціи 1, Л. П. Сабанѣева, 1, Н. Н. Шаврова и К. А. Горбачева 1, I. Н. Шатилова 2 и П. Р. Фрейберга 4. Кромѣ того отъ А. А. Штрауха изъ Музея С.-Петербург. Академіи Наукъ 1.

Всего въ коллекціи въ настоящее время 51 родъ съ 89-тью видами.

По мѣстностямъ виды распределяются такимъ образомъ:

Изъ Европейской Россіи 5 видовъ, въ томъ числѣ изъ Московской губерніи 2, изъ Крыма 5 видовъ, съ Кавказа 9, изъ 3. Европы 2 вида, Ю. Европы 2 вида, Малой Азіи 1, Киргизскихъ степей 4, Туркестана 7 видовъ, Восточной Сибири 3 вида, изъ Японіи 2 вида, Индіи 4 вида, съ Филиппинскихъ острововъ 13, съ острова Явы 22, Пелейскихъ острововъ 1, Самосскихъ острововъ 1, Сѣв. Америки 10, Ю. Америки 15, Австраліи 5 и Африки 3 вида.

Опредѣленіе Змѣй было сдѣлано ассистентомъ Зоологическаго Музея Н. М. Кулагинымъ, сначала подъ руководствомъ академика А. А. Штрауха, а потомъ самостоятельно.

Опредѣленіе сдѣлано по слѣдующимъ сочиненіямъ и монографіямъ. При опредѣленіи ядовитыхъ змѣй пособіемъ служили для Европейскихъ формъ: Schreiber, Herpetologia Europaea 1875 г. и главнымъ образомъ классическія монографіи академика Штрауха: 1) Die Schlangen des Russischen Reichs (Mémoir. de l'Acad. Impér. de scien. de St. Péters. т. XXI; 2) Synopsis der Viperiden Mém. de l'Acad. Impér. de scien. des St. Péters. т. XIV) и 3) О ядовитыхъ змѣяхъ, встрѣчающихся въ Россіи (Труды перваго Съѣзда Русскихъ Естествоиспытателей, С.-Пб. 1868 г., стр. 271). Тропическія формы опредѣлены по работамъ Гюнтера (Günther), The Reptilia of British India, London 1874 г., потомъ Яна (Jan): 1) Elenco sistematico degli Ofidi, Milano 1863 г. и 2) Iconographie générale des Ophidiens.

Въ нашей коллекціи имѣются слѣдующія семейства: 1) сем. Hydrida съ четырьмя видами; 2) Elapida съ шестью видами; 3) сем. Viperida съ пятью видами, и 4) сем. Crotalida съ пятью видами.

При опредѣленіи неядовитыхъ змѣй кромѣ вышеупомянутыхъ работъ пособіями служили еще слѣдующія: 1) Гюнтеръ, Catalogue of Colubrina Snakes in the collection of the British Museum. London 1858 г. и 2) Third account of new species of Snake in the collection of the British Museum, (The Annal. and Magas. of Natur. History, vol. XII. London 1883 г. 3) Дюмериля и Бибрана, Erpétologie générale т. 6-й и 7-й; 4) Шлегеля, Essai sur la physiologie des Serpens, Gera. 1837 г.

Въ нашей коллекціи имѣются слѣдующія семейства: 1) сем. Typhlopidae съ однимъ видомъ, 2) Tortricidae съ однимъ видомъ; 3) сем. Boaedae съ семью видами; 4)

сем. Calamariidae съ четырьмя видами; 5) сем. Coronellidae съ десятью видами; 6) сем. Colubridae съ четырнадцатью видами; 7) сем. Potamophilidae съ шестнадцатью видами; 8) сем. Dyuophilidae съ восемью видами; 9) сем. Psammophilidae съ двумя видами; 10) сем. Lycodontidae съ однимъ видомъ; 11) сем. Dipsadidae съ тремя видами, и 12) сем. Acrochordidae съ двумя видами.

Нѣкоторые экземпляры нашей коллекціи изъ Туркестана, Кавказа и Крыма служили матеріаломъ для систематическихъ работъ А. А. Штрауха, Н. В. Насонова и Н. М. Кулагина по фаунамъ Туркестана, Кавказа и Крыма.

## Сем. Hydrida.

Platurus Labr.

*Fischeri* Jan.

№ 236. Шнуровая книга лит. Ф. № 113.

Изъ *Индіи*. Экземпляръ спиртовой.

Приобрѣтенъ на средства Общества Любителей Естествознания въ Музеѣ Гюдефруа въ 1878 г.

№ 237. Шнуровая книга лит. Ф. № 120.

Съ *Филиппинскихъ острововъ*. Экземпляръ спиртовой.

Расположеніе щитковъ на головѣ нѣсколько отличается отъ рисунка даннаго этому виду Гюнтеромъ: именно praefrontale не два, а три; средний очень малъ.

Полученъ чрезъ Общество Любителей Естествознания отъ проф. Земпера въ 1873 г.

*Hidrophis* Daud.

a) *Ornata* Gray.

№ 238. Шнуровая книга лит. Ф. № 100.

Съ *Филиппинскихъ острововъ*. Экземпляръ спиртовой.

Брюшная срединная чешуйка, начиная съ 98 до 117 сегмента, двойная; затѣмъ попадаются двойныя же чешуйки и на хвостѣ. Полученъ отъ проф. Земпера въ 1873 г.

b) *Hardwickii* Gray.

№ 239. Шнуровая книга лит. Ф. № 106.

Изъ *Сямскаго залива*. Экземпляръ спиртовой.

Расположеніе щитковъ на головѣ у нашего экземпляра отличается отъ рисунка даннаго для этого вида Гюнтеромъ. Именно съ боковъ задней части frontale находятся два небольшихъ щитка, затѣмъ между parietale и задней срединной частью frontale есть небольшой почти трехугольный щитокъ.

Приобрѣтенъ на средства Общества Любителей Естествознания въ Музеѣ Гюдефруа въ 1868 г.

*Pelamis* Daud.

*Bicolor* Schn.

№ 240. Шнуровая книга лит. Ф. № 99.

Изъ *Индійскаго океана*. Экземпляръ спиртовой.

Число чешуекъ въ продольномъ ряду на брюшной поверхности туловища 399, на хвостѣ 41.

По окраскѣ — желтый съ черною полоскою на спинной поверхности туловища и съ отдѣльными черными пятнами на спинной сторонѣ хвоста.

Отъ кого полученъ неизвѣстно.

№ 241. Шнуровая книга лит. Ф. № 121.

Съ *Филиппинскихъ острововъ*. Экземпляръ спиртовой.

Сходенъ съ предыдущимъ за исключеніемъ окраски хвоста.



У этого экземпляра черныя пятна находятся не только на спинной сторонѣ хвоста, но и съ боковъ и на брюшной поверхности. Полученъ чрезъ Общество Любителей Естественнаго отъ проф. Земпера въ 1878 г.

## Сем. Elapida.

Naja Laur.

Tripudians Merrem.

№ 242. Шнуровая книга лит. 0, № 122.

Съ острова Ява. Экземпляры спиртовые, числомъ 2. Два temporale у обоихъ экземпляровъ въ связи съ postoculare. Щитковъ брюшныхъ у одного экземпляра 170, хвостовыхъ 44, у другого 189, хвостовыхъ 49.

Цвѣтъ тѣла того и другого экземпляра темнобронзовый. Получены отъ д-ра Винке чрезъ Общество Испытателей Природы.

Bungarus Daud.

Semifasciatus Kuhl.

№ 243. Шнуровая книга лит. 0, № 65.

Съ острова Ява. Экземпляры спиртовые, числомъ 4.

Число брюшныхъ щитковъ простирается отъ 212 до 224, хвостовыхъ отъ 44 до 48. У Гюнтера типическое число брюшныхъ щитковъ указано для этого вида отъ 210 до 221, хвостовыхъ отъ 44 до 52.

Полученъ чрезъ Общество Испытателей Природы отъ д-ра Винке.

Elaps Daud.

a) Psyche Daud.

№ 244. Шнуровая книга лит. 0, № 64.

Изъ Калины. Ю. Америка. Экземпляръ спиртовый.

Нашъ экземпляръ подходит подъ описаніе данное этому виду Дюмерилемъ и Виброномъ, отличается только нѣсколькими окраскою, именно черныя поперечныя полосы, типичныя для этого вида, у нашего экземпляра болѣе или менѣе коричневыя. Такое измѣненіе цвѣта, мнѣ кажется, можно объяснить долгимъ нахожденіемъ нашего экземпляра въ спирту, отъ дѣйствія котораго произошло видоизмѣненіе пигмента.

Число брюшныхъ щитковъ 203, хвостовыхъ 45.

Полученъ отъ Общества Испытателей Природы.

Въ шнуровой книгѣ видъ неопредѣленъ.

b) Bivirgatus Schleg.

№ 245. Шнуровая книга, лит. 0, № 123.

Съ острова Ява. Экземпляръ спиртовый.

Число брюшныхъ щитковъ 269, хвостовыхъ 44. Окраска тѣла на спинѣ и съ боковъ черная, кромѣ того съ боковъ двѣ блѣнныя полосы, на брюхѣ полоска болѣе или менѣе бѣловатая.

Полученъ чрезъ Общество Испытателей Природы отъ д-ра Винке.

c) Occipitalis Dum. et Vibr.

№ 246. Шнуровая книга лит. 0, № 82.

Австралія. Экземпляръ спиртовый.

Брюшныхъ щитковъ 224, хвостовыхъ 20.

Приобрѣтенъ на средства Общества Любителей Естественнаго въ Музеѣ Годефруа. Въ шнуровой книгѣ значится Vetricella occipitalis.

Tremeresurus Lacép.

Grameniusschaaw.

№ 247. Шнуровая книга лит. 0, № 124.

Съ острова Ява. Экземпляры спиртовые, числомъ три.

Брюшныя щитки и хвостовые, какъ указано Гюнтеромъ для

Индійскихъ формъ, колеблются между 158—170, хвостовые между 58—70.

Получены чрезъ Общество Испытателей Природы отъ д-ра Винке.

## Сем. Viperida.

Vipera Linn.

a) Berus Linn.

Coluber melanis Pallas. Reise durch versch. Prov. d. Russ. Reichs т. I, стр. 460.

— prester Лепехинъ. Дневныя записки т. II, стр. 172.

— scytha Pallas. Reise durch versch. Prov. Russ. т. II, стр. 717.

— cerastes Georgi. Geograp.-phys. Besch. des Russ. Reichs т. III vol IV стр. 1878.

— cherssea Georgi. Ibidem т. III vol. VI, стр. 1879.

— aspis Georgi. Ibidem т. III vol. VI, стр. 1880.

— foetidus Georgi. Ibidem стр. 1884.

Vipera prester Pallas. Zoographia Rosso-Asiat. т. III, стр. 51.

— melanis Pallas. Ibidem, стр. 52.

— cherssea Pallas. Ibidem, стр. 53.

Pelias berus Двигубскій. Опытъ Естеств. Исторіи всѣхъ живот. Россійск. импер. Ampl. стр. 28.

— prester Двигубскій. Ibidem стр. 29.

— cherssea Двигубскій. Ibidem стр. 29.

№ 248. Шнуровая книга лит. 0, № 125.

Изъ Дмитровскаго уѣзда, Московской губ. Экземпляръ спиртовый.

Число брюшныхъ щитковъ 148, хвостовыхъ 32. Окраска блѣе или менѣе равномерно черная.

Полученъ чрезъ Общество Любителей Естественнаго отъ г. Боголюбскаго въ 1879 г.

№ 249. Шнуровая книга лит. 0, № 126.

Съ береговъ Сенежскаго озера, Московской губ. Экземпляръ спиртовый.

Сходенъ съ предыдущимъ.

Доставленъ чрезъ Общество Любителей Естественнаго А. Н. Корчагинымъ въ 1886 г.

№ 250. Шнуровая книга лит. 0, № 127.

Изъ Подольскаго уѣзда, Москов. губ. Экземпляръ спиртовый.

Брюшныхъ щитковъ 143, хвостовыхъ 41.

Полученъ чрезъ Общество Любителей Естественнаго отъ Н. Ю. Зографа въ 1887 г.

№ 251. Шнуровая книга лит. 0, № 128.

Изъ той же мѣстности. Экземпляры спиртовые, числомъ 3.

Всѣ три экземпляры молодые отъ 15 до 17 сант. длины. Брюшныхъ щитковъ отъ 115 до 129, хвостовыхъ отъ 29—32. Верхнегубныхъ щитковъ 8.

Получены чрезъ Общество Любителей Естественнаго отъ г. Кошнина въ 1887 г.

№ 252. Шнуровая книга лит. 0, № 129.

Изъ с. Пурикина, Москов. губ. Экземпляръ спиртовый. Доставленъ Ю. Н. Зографомъ чрезъ Общество Любителей Естественнаго въ 1887 г.

№ 253. Шнуровая книга лит. 0, № 130.

Изъ с. Шиловицъ, Смолен. губ., Духови. уѣзда. Экземпляръ спиртовый.

Брюшныхъ щитковъ 152, хвостовыхъ 15. Верхнегубныхъ щитковъ 8.

Полученъ чрезъ Общество Любителей Естественнаго отъ Н. М. Кулагина въ 1887 г.

№ 254. Шнуровая книга лит. 0, № 131.

Изъ Смоленской губерніи. Экземпляръ спиртовый. Черноватый

Доставленъ чрезъ Общество Акклиматизаціи животныхъ и растений отъ Я. И. Сердечнаго въ 1886 г.

№ 255. Шнуровая книга лит. 0, № 132.

Изъ той же мѣстности. Экземпляръ спиртовый.



Брюшных щитковъ 143, хвостовыхъ 36. Сѣроватый, съ черными круглыми пятнами на спинѣ.

Полученъ отъ Н. М. Кулагина чрезъ Общество Любителей Естествознанія въ 1886 г.

№ 256. Шнуровая книга лит. Ө, № 133.

Изъ *Эстляндской губернии*. Экземпляръ спиртовый.

Брюшных щитковъ 146, хвостовыхъ 44.

Доставленъ А. Н. Харузинымъ чрезъ Общество Любителей Естествознанія въ 1885 г.

№ 257. Шнуровая книга лит. Ө, № 134.

Изъ *окр. Сарепты*. Экземпляръ спиртовый.

Брюшных щитковъ 139, хвостовыхъ 39. Верхнегубныхъ щитковъ 9.

Изъ старыхъ музейскихъ коллекцій безъ обозначенія лица, отъ котораго полученъ.

№ 258. Шнуровая книга лит. Ө, № 135.

Изъ *Кисловодска*. Экземпляръ спиртовый.

Полученъ чрезъ Общество Любителей Естествознанія отъ д-ра Елены Петровны Веніаминовой въ 1887 г.

№ 259. Шнуровая книга лит. Ө, № 136.

Изъ *окр. Тифлиса. Кавказъ*. Экземпляръ спиртовый.

Подглазничныхъ щитковъ съ каждой стороны три, изъ нихъ два крайніе двурядны, а средній одиночный. Верхнегубныхъ щитковъ 9. Брюшныхъ щитковъ 135, хвостовыхъ 27.

Полученъ отъ П. Р. Фрейберга чрезъ Общество Любителей Естествознанія въ 1887 г.

№ 260. Шнуровая книга лит. Ө, № 137.

Съ *береговъ озера Гокчи. Кавказъ*. Экземпляръ спиртовый.

Подглазничный средній щитокъ съ правой стороны головы имѣетъ снизу небольшой прибавочный щитокъ. Верхнегубныхъ щитковъ 9, брюшныхъ 140, хвостовыхъ 28.

Полученъ чрезъ Общество Любителей Естествознанія отъ Н. В. Насонова въ 1885 г.

№ 261. Шнуровая книга лит. Ө, № 138.

Изъ *Киргизскихъ степей, Букевская Орда*. Экземпляръ спиртовый.

Верхнегубныхъ щитковъ 9, брюшныхъ 149, хвостовыхъ 26.

Полученъ чрезъ Общество Любителей Естествознанія отъ А. Н. Харузина въ 1887 г.

№ 262. Шнуровая книга лит. Ө, № 139.

Изъ *Киргизскихъ степей*. Экземпляръ спиртовый.

Полученъ чрезъ тоже Общество отъ А. Н. Харузина въ 1887 г.

№ 263. Шнуровая книга лит. Ө, № 140.

Изъ *Губерлинскихъ юръ Оренб. губ.* Экземпляръ спиртовый.

Брюшныхъ щитковъ 151, хвостовыхъ 26.

Полученъ отъ П. С. Назарова въ 1888 г.

№ 264. Шнуровая книга лит. Ө, № 141.

Изъ *Самарканда*. Экземпляръ спиртовый.

Число брюшныхъ щитковъ 130, хвостовыхъ 35. Академикъ А. А. Штраухъ указываетъ minimum брюшныхъ щитковъ для этого вида 134; нашъ экземпляръ оказывается имѣть еще меньшее число. Окраска свѣтлосѣрая съ черными круглыми пятнами на спинѣ и по бокамъ.

Полученъ отъ А. П. Федченко чрезъ Общество Любителей Естествознанія.

№ 265. Шнуровая книга лит. Ө, № 142.

Изъ *Самарканда*. Экземпляръ спиртовый.

Отличается отъ диагноза даннаго этому виду академикомъ Штраухомъ большимъ присутствіемъ брюшныхъ и хвостовыхъ щитковъ, именно брюшныхъ у нашего экземпляра 168, хвостовыхъ 53, верхнегубныхъ щитковъ 8.

Полученъ чрезъ Общество Любителей Естествознанія отъ А. П. Федченко.

№ 266. Шнуровая книга лит. Ө, № 72.

Изъ старыхъ музейскихъ коллекцій безъ обозначенія мѣста, откуда полученъ.

b) *Ammodytes* Linn.

№ 267. Шнуровая книга лит. Ө, № 70.

Изъ *окрестностей Владикавказа*. Экземпляръ спиртовый.

Верхнегубныхъ щитковъ 9 (въ диагнозѣ этого вида академикомъ Штраухомъ указано minimum 10-ть), брюшныхъ 156, хвостовыхъ 29.

Полученъ чрезъ Общество Любителей Естествознанія отъ Н. Г. Керделли въ 1878 г.

c) *Aspis* Linn.

№ 268. Шнуровая книга лит. Ө, № 143.

Изъ *окрестностей Виллафранки. Ю. Франція*. Экземпляръ спиртовый.

Полученъ чрезъ Общество Любителей Естествознанія отъ проф. А. П. Богданова въ 1869 г.

*Echis* Merrem.

*Arenicola* Boje.

№ 269. Шнуровая книга лит. Ө, № 144.

Изъ *Красноводска*. Экземпляръ спиртовый.

Число брюшныхъ щитковъ 185, хвостовыхъ 27.

Полученъ отъ Общества Любителей Естествознанія въ 1868 г.

*Acanthophis* Cuv

*Antarctica* Schaw.

№ 270. Шнуровая книга лит. Ө, № 145.

Изъ *Новой Голландіи*. Экземпляръ спиртовый.

Приобрѣтенъ на средства Общества Любителей Естествознанія въ Музеѣ Годефруа въ 1878 г.

## Сем. *Crotalidae*.

*Crotalus* Linn.

a) *Durissus* Linn.

№ 271. Шнуровая книга лит. Ө, № 146.

Изъ *Сѣверо-Американскихъ Соединенныхъ Штатовъ*. Экземпляръ спиртовый.

Полученъ отъ Общества Испытателей Природы.

b) *Horridus* Linn.

№ 272. Шнуровая книга лит. Ө, № 101.

Изъ *Суринама*. Экземпляръ спиртовый.

Полученъ отъ Общества Испытателей Природы.

c) *Tergeminus* Say.

№ 273. Шнуровая книга лит. Ө, № 102.

Изъ *Штата Иллинойсъ, Сѣвер. Америка*. Экземпляръ спиртовый.

Полученъ отъ Общества Испытателей Природы.

*Trigonocephalus* Oppel.

a) *Halys* Pall.

*Coluber halys*. Pall. Reis. durch. versch. Prov. Russ. Reichs. т. III, стр. 703.

*Vipera halys* Pallas. Zoographia Rosso-Asiatica т. III, стр. 49.

*Trigonocephalus caraganus* Eichw., Zoolog. Spec. т. III, стр. 169.

№ 274. Шнуровая книга лит. Ө, № 69.

Изъ *Казалинска, Туркестанъ*. Экземпляръ спиртовый.

Чешуи на передней части туловища образуютъ 23 продольныхъ ряда; верхнегубныхъ щитковъ 8, брюшныхъ 156, хвостовыхъ 39.

Полученъ чрезъ Общество Любителей Естествознанія отъ А. П. Федченко.

b) *Blomhoffii* Schlegel.

№ 275. Шнуровая книга лит. Ө, № 147.

Изъ *Японіи*. Экземпляръ спиртовый.



Число брюшных щитков 152, хвостовых 41. Чешуи на передней части туловища образуют 10 продольных рядов; верхнегубных щитков съ каждой стороны 7.

Полученъ отъ Общества Любителей Естествознанія въ 1878 г.

№ 276. Шнуровая книга лит. Ө, № 148.

Съ береговъ р. Амура. Экземпляры спиртовые. Числомъ 2.

Чешуи на передней части туловища образуютъ 19 продольныхъ рядовъ, верхнегубныхъ щитковъ съ каждой стороны 7, брюшныхъ щитковъ 155—157, хвостовыхъ 40—42.

Получены отъ Общества Любителей Естествознанія въ 1878 г.

### Сем. Tortricidae.

#### Cylindrophis Wagl.

*Rufus* Gray.

№ 277. Шнуровая книга лит. Ө, № 149.

Съ Острова Явы. Экземпляръ спиртовый.

Брюшныхъ щитковъ 186, хвостовыхъ 8.

Полученъ чрезъ Общество Испытателей Природы отъ доктора Винке.

№ 278. Шнуровая книга лит. Ө, № 150.

Изъ той же местности; экземпляръ спиртовый.

Сходенъ съ предыдущимъ.

Полученъ чрезъ Общество Испытателей Природы отъ доктора Ванеке.

№ 279. Шнуровая книга лит. Ө, № 47.

Экземпляръ спиртовый безъ указанія мѣста, откуда доставленъ, и лица, отъ котораго полученъ.

Въ шнуровой книгѣ ошибочно названъ *Tortrix scytale*.

### Сем. Typhlopidae.

#### Typhlops Schm.

*Braminus* Cuv.

№ 280. Шнуровая книга лит. Ө, № 107.

Съ Филиппинскихъ острововъ. Экземпляръ спиртовый.

Полученъ чрезъ Общество Любителей Естествознанія отъ проф. Земпера въ 1880 г.

Въ шнуровой книгѣ стоитъ безъ опредѣленія вида.

### Сем. Boaеdае.

#### Eruх Oppel.

*Jaculus* Linn.

*Anguis belluo* Pallas. Zoographia Rosso-Asiatica т. III, стр. 54.  
*Boa tatarica*. Lichtenstein въ Eversmann's Reise von Orenburg nach Buchara стр. 146.

*Eruх turcicus* Eichw. Zoologia specialis т. III, стр. 176.  
— *familiaris* Eichw. Ibidem стр. 176.

№ 281. Шнуровая книга лит. Ө, № 151.

Заравианская долина, Туркестанъ. Экземпляръ спиртовый.

Брюшныхъ щитковъ 173, хвостовыхъ 32.

Полученъ чрезъ Общество Любителей Естествознанія отъ А. П. Федченко.

#### Enygrus Wagl.

a) *Superciliosus* Günth.

№ 282. Шнуровая книга лит. Ө, 152.

Съ Пелайскихъ острововъ. Экземпляры спиртовые, числомъ 2.

Куплены на средства Общества Любителей Естествознанія въ музеѣ Годафруа въ 1878 г.

b) *Bibroni* Hombr.

№ 283. Шнуровая книга лит. Ө, № 74.

Съ Самосскихъ острововъ. Экземпляръ спиртовый.

Купленъ тамъ же на средства Общества Любителей Естествознанія въ 1878 г.

*Imperator* Daud.

№ 284. Шнуровая книга лит. Ө, № 153.

Изъ Бразиліи. Экземпляръ спиртовый.

Число щитковъ въ поперечномъ рядѣ вокругъ туловища 62.

Полученъ отъ Общества Испытателей Природы.

#### Eunectes Wagl.

*Murinus* Linn.

№ 285. Шнуровая книга лит. Ө, № 30.

Изъ Бразиліи. Экземпляръ спиртовый.

Полученъ отъ Общества Испытателей Природы.

Въ шнуровой книги стоитъ подъ названіемъ *Boa murina*.

#### Morelia Dum. et Bibr.

*Argus* Linn.

№ 286. Шнуровая книга лит. Ө, № 27.

Изъ Новой Голландіи. Экземпляръ спиртовый.

Нашъ экземпляръ по окраскѣ тѣла виолнѣ подходитъ къ вѣрному установленному для этого вида Яномъ: *Morelia argus*, var. *fasciolata*.

Купленъ на средства Общества Любителей Естествознанія въ Музеѣ Годафруа въ 1878 г.

#### Python Cuv.

*Reticulatus* Gray.

№ 289. Шнуровая книга лит. Ө, № 154.

Съ острова Явы. Экземпляръ спиртовый.

Брюшныхъ щитковъ 314, хвостовыхъ 94.

Полученъ отъ д-ра Винке чрезъ Общество Испытателей Природы.

№ 290. Шнуровая книга лит. Ө, № 155.

Изъ старыхъ музейскихъ коллекцій, безъ обозначенія мѣста откуда полученъ.

№ 291. Шнуровая книга лит. Ө, № 105.

Безъ указанія мѣста откуда полученъ. Экземпляръ сухой.

Въ шнуровой книгѣ означенъ какъ *Python tigris*, между тѣмъ у него на верхнегубныхъ щиткахъ 4 ямочки и затѣмъ подъ глазомъ находится 7 верхнегубныхъ щитковъ—словомъ имѣеть тѣ признаки, которые характеризуютъ видъ *Python reticulatus*. Длина 6 ар. 7 вер.

№ 292. Шнуровая книга лит. Ө, № 156.

Изъ Африки. Экземпляръ сухой.

Въ указателѣ Зоологическаго музея изданномъ въ 1826 г. значился большой удавъ (*Boa constrictor*) отъ П. Н. Демидова. О немъ между прочимъ говорится, что «голова у него была потеряна и потому придѣлана деревянная, но съ рогами и вообще несообразная съ природою». Опредѣленія рода и вида въ указателѣ дано не вѣрное: чешуйки на хвостѣ расположены у нашего экземпляра не въ одинъ, а въ два ряда, что составляетъ принадлежность рода *Python*. Что касается опредѣленія вида, то его было сдѣлать нельзя, такъ какъ у него голова искусственная. Та голова, о которой говорится выше—деревянная, замѣнена въ настоящее время гипсовою, болѣе или менѣе подходящею къ действительности.

Длина 8 ар. 7 верш. Въ указателѣ музея Демидова экземпляра такой величины не указано. По всей вѣроятности онъ былъ полученъ П. Н. Демидовымъ и переданъ въ университетъ послѣ составленія каталога.

### Сем. Calamaridae.

#### Calamaria Boie.

a) *Linnaei* Boie.

№ 293. Шнуровая книга лит. Ө, № 157.

Съ острова Явы. Экземпляръ спиртовый.



По окраскѣ туловища и хвоста вполне подходит къ вѣриетету *tessellata*, установленному для этого вида.

Полученъ отъ д-ра Винеке чрезъ Общество Испытателей Природы.

b) *Gervaeii* Dum et Bibr.

№ 294. Шнуровая книга лит. Ө, № 158.

Съ *Филиппинскихъ острововъ*. Экземпляръ спиртовой.

Полученъ чрезъ Общество Любителей Естествознанія отъ профессора Земпера въ 1873 г.

*Carphophis* Dum et Bibr.

*Amoena* Say.

№ 295. Шнуровая книга лит. Ө, № 13.

Изъ *Съв. Америки, Иллинойсъ*. Экземпляръ спиртовой.

По своимъ признакамъ стоитъ весьма близко къ вѣриетету *Carphophis amoena*, var. Helena.

Въ шнуровой книгѣ значится подъ именемъ *Celuta amoena*.

Полученъ чрезъ Общество Испытателей Природы.

№ 296. Шнуровая книга лит. Ө, № 12.

Изъ *Пенсильваніи, Съв. Америка*. Экземпляръ спиртовой.

Доставленъ Обществомъ Испытателей Природы. Въ шнуровой книгѣ записанъ подъ именемъ *Celuta amoena*.

*Stenognathus* Dum. et Bibr.

*Modestus* Dum. et Bibr.

№ 297. Шнуровая книга лит. Ө, № 159.

Съ *Филиппинскихъ острововъ*. Экземпляръ спиртовой.

Брюшныхъ щитковъ 174, хвостовыхъ 56. По всѣмъ признакамъ сходенъ съ описаніемъ, даннымъ этому виду Дюмерилемъ и Виброномъ.

Полученъ чрезъ Общество Любителей Естествознанія отъ проф. Земпера въ 1873 г.

### Сем. Coronellidae.

*Xenodon* Boie.

*Severus* Linn.

№ 298. Шнуровая книга лит. Ө, № 160.

Изъ *Бразиліи*. Экземпляръ спиртовой.

Брюшныхъ щитковъ 136, хвостовыхъ 42.

Полученъ отъ Общества Испытателей Природы.

*Heterodon* Latreille.

*Platyrrhinus* Latr.

№ 299. Шнуровая книга лит. Ө, № 15.

Изъ *штата Небраска, Съв. Америка*. Экземпляръ спиртовой.

Типическій представитель вида. Брюшныхъ щитковъ 144, хвостовыхъ 36.

Полученъ отъ Общества Испытателей Природы.

*Simotes* Dum. et Bibr.

*Ancoralis*. Jan.

№ 300. Шнуровая книга лит. Ө, № 161.

Съ *Филиппинскихъ острововъ*. Экземпляръ спиртовой.

Число щитковъ вокругъ туловища въ поперечномъ рядѣ 17, брюшныхъ щитковъ 159, хвостовыхъ 41. На сторонѣ шеи два ряда щитковъ, каждый рядъ изъ двухъ чешуекъ.

По окраскѣ тѣла вполне подходит къ рисунку данному этому виду Яномъ (Jan). Янъ не указываетъ мѣста, откуда полученъ имъ этотъ видъ. На нашемъ экземплярѣ имѣется ярлыкъ съ надписью «Филиппинскіе острова», но не указано лицо, кѣмъ онъ отсюда доставленъ. По всей вѣроятности онъ былъ полученъ отъ проф. Земпера вмѣстѣ съ другими видами животныхъ, присланными имъ съ Филиппинскихъ острововъ.

*Coronella* Latr.

a) *Getulus* Linn.

№ 301. Шнуровая книга лит. Ө, № 162.

Изъ *Соедин. Штатовъ, Съв. Америка*. Экземпляръ спиртовой.

Полученъ чрезъ Общество Испытателей Природы.

№ 302. Шнуровая книга лит. Ө, № 163.

Изъ *Съв. Америки, Канзасъ*. Экземпляръ спиртовой.

Типичный экземпляръ *Coronella getulus*, var. Sayi Holbr.

Полученъ чрезъ Общество Испытателей Природы.

b) *Sana* Dum. et Bibr.

№ 303. Шнуровая книга лит. Ө, № 164.

Изъ *Африки, Алообай (Algoabay)*. Экземпляръ спиртовой.

Отъ дѣйствія спирта окраска не сохранилась, а потому установленные для этого вида вѣриететы по нашему экземпляру опредѣлить нельзя.

Приобрѣтенъ на средства Общества Любителей Естествознанія въ Музеѣ Годефруа въ 1878 г.

c) *Austriaca* Laur.

*Coluber* sp.? Лепехинъ. Дневныя записки т. II стр. 308, таб. VIII, ф. 2.

— *cupreus* Georgi. Geogr.-phys.-naturh. Besch. d. Russ. Reichs т. III vol. VI стр. 1884.

— *alpinus* Georgi. Ibidem. т. III vol. VI стр. 1884.

— ? *ponticus* Georgi. Ibidem т. III vol. VI стр. 1884.

— *caucasicus* Pallas. Zoographia Rosso-Asiatica т. III, стр. 46.

— *maota* Pallas. Ibidem т. III стр. 47.

— *laevis* Andrzejewsky. Nouv. Mem. de Moscou т. II, стр. 332.

— *praedera* Двигубскай. Опытъ Естеств. Исторія всѣхъ животныхъ Россійской Имперіи. Amphibia стр. 19.

*Coluber nebulosus* Ménériès. Catalogue raisonné стр. 73.

*Coronella laevis* Krynicky. Bulletin de Moscou т. X № 3, стр. 58, 1837 г.

*Zacholus laevis* Eichw. Fauna Caspio-Caucas. стр. 149.

*Tropidonotus austriacus* Gimmerthal. Correspond. d. naturf. Ver. zu Riga т. I стр. 116.

— *thuringicus* Merkel. Ibidem т. I, стр. 117.

№ 304. Шнуровая книга лит. Ө, № 36.

Изъ *окрестностей Владикавказъ*. Экземпляръ спиртовой.

Верхнегубныхъ щитковъ 7, брюшныхъ 172, хвостовыхъ 55.

Полученъ чрезъ Общество Любителей Естествознанія отъ Н. Г. Керцелли въ 1878 г.

Въ шнуровой книгѣ стоитъ безъ опредѣленія вида.

№ 305. Шнуровая книга лит. Ө, № 165.

Съ *береговъ озера Гокча, Кавказъ*. Экземпляръ спиртовой.

Сходенъ съ предыдущимъ.

Полученъ чрезъ Общество Любителей Естествознанія отъ Н. В. Насонова въ 1885 г.

№ 306. Шнуровая книга лит. Ө, № 166.

Изъ *Крыма*. Экземпляръ спиртовой.

Верхнегубныхъ щитковъ 7, брюшныхъ 168, хвостовыхъ 52.

Полученъ чрезъ Общество Любителей Естествознанія отъ М. П. Вараввы въ 1885 г.

*Ablabes* Dum. et Bibr.

*Collaris* Ménériès.

*Coluber collaris* Ménériès. Catalogue raisonné стр. 67.

№ 307. Шнуровая книга лит. Ө, № 38.

Изъ *окрестностей Дамаска*. Экземпляръ спиртовой.

Впереди праеоскуларе на границѣ съ *sublabialia* находится небольшой прибавочный щитокъ. Брюшныхъ щитковъ 174, хвостовыхъ 36.

Полученъ отъ графа В. А. Бобринскаго чрезъ Общество Любителей Естествознанія въ 1885 г.



## Liophis Wagl.

a) *Merremii* Neuw.№ 308. Шнуровая книга лит. Ө, № 75.  
Изъ *Съв. Америки*. Экземпляръ спиртовый.  
Полученъ чрезъ Общество Испытателей Природы.b) *Rossilogyrus* Neuw.№ 309. Шнуровая книга лит. Ө, № 14.  
Изъ *Бразилии*. Экземпляръ спиртовый.  
Полученъ чрезъ Общество Испытателей Природы.  
Въ шнуровой книгѣ названъ по ошибкѣ *Orphibolus eximus*.c) *Cobella* Linn.№ 310. Шнуровая книга лит. Ө, № 34.  
Изъ *Бразилии*. Экземпляръ спиртовый.  
Лицо, отъ котораго полученъ, не указано.  
Въ шнуровой книгѣ стоитъ съ старымъ названіемъ *Coluber cobella* Linn.

## Сем. Colubridae.

Dromicus Dum. et Bibr.

*Plei* Dum. et Bibr.№ 311. Шнуровая книга лит. Ө, № 167.  
Изъ *Мексики*. Экземпляръ спиртовый.  
Полученъ изъ Музея С.-Петербургской Академіи Наукъ чрезъ академика А. А. Штрауха въ 1885 г.

## Zamenis Wagl.

*Trabalis* Pall.*Serpens grandis* Rzaczynsky. *Historia naturalis curiosa regni Poloniae* стр. 249.*Coluber* sp. Дневныя записки. т. I, стр. 514, таб. XXI.*Coluber jaculator* Pallas. *Bemerk. auf einer Reise durch die südl. Statthalter. d. Russ Reichs* т. I, стр. III.— *jacularis* Georgi. *Geogr.-physik und naturh. Beschr. des Russ. Reichs* т. III, стр. 1882.— *caspaes* Georgi. *Ibidem* т. III, vol. VI, стр. 1882.— ? *pthola* Georgi. *Ibidem* т. III, vol. VI, стр. 1883.— *petalarius* Georgi. *Ibidem*.— *trabalis* Pallas. *Zoographia Rosso-Asiatica* т. III, стр. 42.— *aconistes* Pallas. *Ibidem* т. III, стр. 43.— *thermalis* Pallas. *Ibidem* т. III, стр. 44.— ? sp. Hohenacker. *Bulletin de Moscou* т. III, стр. 368 1831 г.— *griseo-coeruleus* Двигубскій. *Опытъ Естественной Исторіи всѣхъ животныхъ Россійской Имперіи. Amphib.* стр. 25.— *erythrogaster* Fischer von Waldheim. *Bulletin de Moscou* т. IV, стр. 574.*Bothriophis erythrogaster* Eichwald. *Reise auf dem Caspischen Meer.* стр. 748.*Haemorrhis trabalis* Eichwald. *Fauna Caspio-Caucasica* стр. 142.*Coelopeltis erythrogastra* Eichwald. *Ibidem.* стр. 153*Coluber viridiflavus* Berthold. *Wagner's Reise nach Kolchis* стр. 334.*Zamenis trabalis* Кесслеръ. *Гора Богдо. Извѣст. Импер. Геогр. Общества.*? *Zamenis Karelini* Кесслеръ. *Ibidem.*

№ 312. Шнуровая книга лит. Ө, № 168.

Изъ *окрестностей Елизаветполя*. Экземпляръ спиртовый.  
Число брюшныхъ щитковъ 198, хвостовыхъ 93.  
Полученъ чрезъ Общество Любителей Естествознанія отъ Н. Г. Керцелли въ 1878 г.

№ 313. Шнуровая книга лит. Ө, № 39.

Изъ *окрестностей Виллафранки*. Экземпляръ спиртовый.  
Полученъ чрезъ Общество Любителей Естествознанія отъ проф. А. П. Богданова въ 1868 г.  
Въ шнуровой книгѣ записанъ подъ названіемъ *Coluber viridissimus*.

№ 314. Шнуровая книга лит. Ө, № 169.

Изъ *Бессарабии*. Экземпляръ спиртовый.  
Доставленъ чрезъ Общество Любителей Естествознанія отъ А. Н. Корчагина и Ө. Ө. Каврайскаго въ 1887 г.

№ 315 Шнуровая книга лит. Ө, № 170

Изъ *Киризскихъ степей, Букеевская орда*. Экземпляръ спиртовый.

Полученъ чрезъ Общество Любителей Естествознанія отъ А. Н. Харузина въ 1887 г.

b) *Dahlia* Fitz.*Coluber* sp. Hohenacker. *Bulletin de Moscou* т. III, стр. 375 1831 г.*Tyria najadum* Eichwald. *Zoologia specialis* т. III, стр. 174.— *ocellata* Eichwald. *Ibidem* т. III, стр. 174.*Coluber olivaceus* Двигубскій. *Опытъ Естественной Исторіи всѣхъ животныхъ Россійской Имперіи. Amphibia* стр. 28.*Coluber ocellata* Ménétrières. *Catalogue raisonné* стр. 70.

№ 316. Шнуровая книга лит. Ө, № 61.

Изъ *Далмаціи*. Экземпляръ спиртовый.  
Брюшныхъ щитковъ 290, хвостовыхъ 123.  
Полученъ отъ Общества Испытателей Природы.  
Въ шнуровой книгѣ ошибочно названъ *Coluber austriacus*.c) *Ravergieri* Ménétrières.*Coluber* sp. Hohenacker. *Bulletin de Moscou* т. III стр. 369 1831 г.*Coluber maculatus* Двигубскій. *Опытъ Естественной Исторіи всѣхъ животныхъ Россійской Имперіи. Amphib.* стр. 28.*Coluber Ravergieri* Ménétrières. *Catalogue raisonné* стр. 69.

№ 317. Шнуровая книга лит. Ө, № 171.

Съ *береговъ озера Гокча, Кавказъ*. Экземпляръ спиртовый.  
Экземпляръ сохранился довольно плохо. По оставшимся признакамъ онъ несомнѣнно принадлежитъ къ типичнымъ представителямъ этого вида.

Полученъ чрезъ Общество Любителей Естествознанія отъ Н. В. Насонова, въ 1885 г.

d) *Fedtschenko* Strauch.*Zamenis neglectus* an nova species Федченко. *Извѣстія Императорскаго Общества Любителей Естествознанія, Антропологии и Этнографіи*, т. VIII, вып. 3.

№ 318. Шнуровая книга лит. Ө, № 172.

Изъ *Туркестана*. Экземпляръ спиртовый.  
Подробное описаніе этого экземпляра будетъ сдѣлано академикомъ А. А. Штраухомъ въ описаніи Пресмыкающихся, собранныхъ А. П. Федченко въ Туркестанѣ.  
Полученъ отъ А. П. Федченко чрезъ Общество Любителей Естествознанія.

№ 319. Шнуровая книга лит. Ө, № 173.

Изъ *Туркестана, Мурзарабатъ*. Экземпляръ спиртовый.  
Этотъ экземпляръ будетъ описанъ Академикомъ А. А. Штраухомъ вмѣстѣ съ предыдущимъ.  
Полученъ чрезъ Общество Любителей Естествознанія отъ А. П. Федченко.

№ 320. Шнуровая книга лит. Ө, № 54.

*Заравшанская долина, Туркестанъ*. Экземпляръ спиртовый.  
А. П. Федченко въ своемъ предварительномъ отчетѣ о путешествіи въ Туркестанъ (*Извѣстія Общества Любителей Естествознанія, Антропологии и Этнографіи* т. VIII, вып. 3-й) на основаніи этого экземпляра устанавливаетъ новый видъ *Zamenis neglectus* an nova species. Академикъ А. А. Штраухъ относитъ этотъ видъ къ установленному имъ впоследствии *Zamenis Fedtschenko*.  
Брюшныхъ щитковъ 221, хвостовыхъ 90.  
Полученъ чрезъ Общество Любителей Естествознанія отъ А. П. Федченко.

Coryphodon Dum. et Bibr.

a) *Pantherinus* Daud.

№ 321. Шнуровая книга лит. Ө, № 41.



Изъ *Бразиліи*. Экземпляръ спиртовый.  
Полученъ чрезъ Общество Испытателей Природы.  
Въ шнуровой книгѣ названъ *Coluber leopardinus*.

b) *Korros* Reinw.

№ 322. Шнуровая книга лит. 0, № 45.

Изъ *Индіи*. Экземпляръ спиртовый.

Полученъ чрезъ Общество Испытателей Природы отъ д-ра Ви-  
неке.

c) *Constrictor* Linn.

№ 323. Шнуровая книга лит. 0, №№ 24 и 25.

Изъ *Канзаса, Сѣв. Америка*. Экземпляры спиртовые, чи-  
сломъ 2.

Имѣются два вѣриетета: первый *Coryphodon constrictor* var.  
*lavescens* Say, второй *C. constrictor* var. *vetustus* Baird.

Получены отъ Общества Испытателей Природы.

Въ шнуровой книгѣ первый вѣриететъ названъ *Bascernion fla-*  
*ventris*, второй *Bascernion constrictor*.

### Spilotes Wagl.

a) *Variabilis* Neuw.

№ 324. Шнуровая книга лит. 0, № 46.

Изъ *Ю. Америки, Суринамъ*. Экземпляръ спиртовый.

Полученъ чрезъ Общество Испытателей Природы.

Въ шнуровой книгѣ названъ *Coluber surinamus*.

b) *Radiatus* Neuw.

№ 325. Шнуровая книга лит. 0, № 29.

Съ *Острова Явы*. Экземпляры спиртовые, числомъ 2.

Получены чрезъ Общество Испытателей Природы отъ д-ра Ви-  
неке.

Въ Шнуровой книгѣ названа *Coluber tessellatus* (?).

### Elaphis Dum. et Bibr.

a) *Dione* Pallas.

*Coluber dione* Pallas. Reise durch versch. Prov. d. Russ.  
Reichs т. II стр. 717.

— *eremita* Eichwald. Zoologia specialis т. III стр. 174.

— *maeoticus* Rathke. Mem. d. Savans étrang. Acad.  
St.-Petersbourg, т. III стр. 433, таб. I ф. 9—11.

*Coelorepeltis dione* Eichwald. Fauna Caspio-Caucas. стр. 151,  
таб. XXVIII.

№ 326. Шнуровая книга лит. 0, № 56.

Изъ *окрестностей г. Казани*. Экземпляръ спиртовый.

Есть щитокъ *pseudooculare*; *postoculare* 2; брюшныхъ щитковъ  
177, хвостовыхъ 59.

Полученъ отъ Общества Любителей Естественнаго въ 1868 г.

№ 327. Шнуровая книга лит. 0, № 55.

Изъ *Туркестана*. Экземпляръ спиртовый.

Брюшныхъ щитковъ 178, хвостовыхъ 68.

Полученъ чрезъ Общество Любителей Естественнаго отъ А. П.  
Федченко.

№ 328. Шнуровая книга лит. 0, № 174.

Изъ *Аксу, Туркестанъ*. Экземпляръ спиртовый.

Типическій представитель вида. Брюшныхъ щитковъ 207,  
хвостовыхъ 68.

Полученъ чрезъ Общество Любителей Естественнаго отъ А. П.  
Вилькина.

№ 329. Шнуровая книга лит. 0, № 175.

Изъ *Кумджи*. Экземпляръ спиртовый.

На правой сторонѣ морды имѣется два ясныхъ щитка *pseudo-*  
*praesoculare*; щитковъ *postoculare* три. Брюшныхъ щитковъ 200,  
хвостовыхъ 60. Число чешуекъ въ поперечномъ рядѣ вокругъ ту-  
ловища 25.

Полученъ чрезъ Общество Любителей Естественнаго отъ А. П.  
Федченко.

№ 330. Шнуровая книга лит. 0, № 176.  
Изъ *окрестностей Иркутска, Сибирь*. Экземпляръ спир-  
товый.

Брюшныхъ щитковъ 184, хвостовыхъ 75.

Полученъ отъ Общества Любителей Естественнаго въ 1868 г.

№ 331. Шнуровая книга лит. 0, № 59.

Изъ *Ю. Россіи, Крымъ*. Экземпляръ спиртовый.

Типическій представитель вида.

Полученъ отъ Общества Любителей Естественнаго въ 1878 г.

Въ шнуровой книгѣ записанъ подъ названіемъ *Coluber dione*  
b) *Sauromates* Pallas.

*Coluber pictus* Georgi. Physik-geogr. und naturh. Besch. des  
Russ. Reichs т. III, vol. VI стр. 1883.

— ? *tataricus* Georgi. Ibidem т. III, vol. VI стр. 1884.

— *sauromates* Pallas. Zoogr. Rosso-Asiatica т. III, стр. 42.

— ? *alpestris* Pallas. Ibidem т. III, стр. 46.

— sp. ? Hohenacker. Bulletin de Moscou т. III, стр. 374.

— *xanthogaster* Andrzejowsky. Nouv. Mem. de Moscou

т. II, стр. 333, таб. XXII ф. 4, таб. XXIII.

— *cereus* Двигубскій. Опытъ Естеств. Исторіи всѣхъ

животн. Россійской Имперіи. Amphib. стр. 27.

— *fulvus* Двигубскій. Ibidem стр. 28.

— *taeniothys* Fischer von Waldheim. Bulletin de Mos-

cou т. IV, стр. 575.

— *maeota* Krynicky. Bulletin de Moscou т. III, стр. 59.

*Coluber poecilcephalus* Brandt. Bull. scientif. de l'Acad. de

St.-Petersb. т. III, стр. 242.

*Tropidonotus sauromates* Eichwald. Fauna Caspio-Caucas. стр.

140, таб. XXV.

*Elaphe parreyssii* Brandt. Lehman's Reise nach Buchara.

стр. 334.

№ 332. Шнуровая книга лит. 0, № 177.

Изъ *окрестностей Баку, Кавказъ*. Экземпляръ спиртовый.

Брюшныхъ щитковъ 193, хвостовыхъ 88.

Полученъ чрезъ Общество Любителей Естественнаго въ 1869 г.

### Coluber Linn.

a) *Quadrilineatus* Pallas.

*Coluber cruentatus* Steven. Bulletin de Moscou т. VIII стр.  
317, таб. IX.

*Coelorepeltis leopardina* Nordmann. Demidoff, Voyage dans la  
Russie merid. т. III стр. 348 т. VI ф. I, таб. VIII, IX.

*Coluber leopardinus* Berthold. Wagner's Reise nach Kol-  
chis стр. 339.

№ 333. Шнуровая книга лит. 0, № 41.

Изъ *Крыма*. Экземпляръ спиртовый.

Верхнегубныхъ щитковъ съ лѣвой стороны головы 7, съ пра-  
вой 8.

Брюшныхъ щитковъ 241, хвостовыхъ 87.

Въ окраскѣ тѣла принадлежитькъ вѣриетету *Coluber quadri-*  
*lineatus* var. *leopardinus* Fitz.

Полученъ чрезъ Общество Любителей Естественнаго отъ И. Н.  
Шатилова въ 1878 г.

№ 334. Шнуровая книга лит. 0, № 178.

Изъ *окрестностей Севастополя, Крымъ*. Экземпляръ спир-  
товый.

По окраскѣ сходенъ съ предыдущимъ.  
Полученъ чрезъ Общество Любителей Естественнаго отъ Г. А.  
Коженикова въ 1886 г.

№ 335. Шнуровая книга лит. 0, № 179.

Изъ *Крыма, Евпаторійскій уездъ, Тавр. губ.* Экземпляръ  
спиртовый.

Шестой верхнегубной щитикъ съ продольною бороздкою; число  
чешуекъ въ поперечномъ рядѣ вокругъ туловища 27. (Обычно-

венно бываетъ 25). Брюшныхъ щитковъ 247, хвостовыхъ 61.

Полученъ чрезъ Общество Любителей Естественнаго отъ Н. М.  
Кулагина въ 1886 г.

№ 336. Шнуровая книга лит. 0, № 180.

Изъ *окрестностей Кисловодска, Кавказъ*. Экземпляръ спир-  
товый.



Полученъ чрезъ Общество Любителей Естествознанія отъ д-ра Елены Петровны Веніаміновой въ 1887 г.

№ 237. Шнуровая книга лит. Ө, № 181.

Изъ окрестностей Тифлиса. Экземпляръ спиртовый.

Полученъ чрезъ Общество Любителей Естествознанія отъ П. Р. Фрейберга въ 1887 г.

b) *Aesculapii* Host.

*Coluber bicolor* Georgi. Geogr.-physik und naturh. Besch. des Russ. Reichs т. III vol. VI стр. 1883.

— *fugax* Eichwald. Zoologia specialis т. III стр. 174.

— *sauromates* Nordmann Demidoff, Voyage dans la Russie merid. т. III стр. 346, т. VI ф. 2.

*Zamenis aesculapii* Eichwald. Fauna Caspic-Caucasica стр. 150,

№ 338. Шнуровая книга лит. Ө, № 182.

Изъ Сухума, Кавказъ. Экземпляръ спиртовый.

Брюшныхъ щитковъ 221, хвостовыхъ 70.

Полученъ чрезъ Общество Любителей Естествознанія отъ Н. В. Насонова въ 1885 г.

№ 339. Шнуровая книга лит. Ө, № 183.

Изъ окрестностей Тифлиса, Кавказъ. Экземпляръ спиртовый.

Брюшныхъ щитковъ 216, хвостовыхъ 32. Конецъ хвоста по видимому оборванъ.

Полученъ чрезъ Общество Любителей Естествознанія отъ Н. Н. Шаврова, К. А. Горбачева и В. И. Жмудзиновича въ 1888 г.

## Rotamorphilidae.

*Homalopsis* Kuhl.

*Buccatus* Linn.

№ 340. Шнуровая книга лит. Ө, № 184.

Съ острова Явы. Экземпляръ спиртовый.

Брюшныхъ щитковъ 169, хвостовыхъ 75.

Полученъ чрезъ Общество Испытателей Природы отъ д-ра Винке.

*Hypsirhina* Wagl.

a) *Ethydris* Schneid.

№ 341. Шнуровая книга лит. Ө, № 67.

Съ острова Явы. Экземпляръ спиртовый.

Полученъ чрезъ Общество Испытателей Природы отъ д-ра Винке.

Въ шнуровой книгѣ по ошибкѣ записанъ подъ именемъ *Triponosephalus viridis*.

b) *Plumbea* Boie.

№ 342. Шнуровая книга лит. Ө, № 185.

Съ Острова Явы. Экземпляръ спиртовый.

Полученъ чрезъ Общество Испытателей Природы отъ д-ра Винке.

*Tropidonotus* Kuhl.

a) *Natrix* Linn.

*Coluber scutatus* Pallas. Reise durch versch. Prov. d. Russ. Reichs т. I, стр. 459.

— *natrix* Двигубский. Priemittiae faunae Mosquensis стр. 48.

— *perza* Pallas. Zoographia Rosso-Asiatica т. III, стр. 41.

— *minutus* Pallas. Ibidem т. III, стр. 41.

*Coleuvre petite* Vietenghoff. Memoir. de Moscou т. III, стр. 284.

*Coluber* sp? Hohenacker. Bulletin de Moscou т. III, стр. 372, 1831 г.

*Tropidonotus scutatus* Eichwald. Zoologia special. т. III, стр. 173.

— *ater* Eichwald. Ibidem т. III, стр. 173.

— *persicus* Eichwald. Ibidem т. III, стр. 173.

*Coluber minutus* Двигубский. Опытъ Естественной Исторіи всѣхъ животныхъ Россійской Имперіи. Amphib. стр. 22.

— *niger* Двигубский. Ibidem стр. 27.

— *ponticus* Ménétries. Catalogue raisonné, стр. 69.

№ 343. Шнуровая книга лит. Ө, № 186.

Изъ Московской губ. Экземпляръ спиртовый.

Брюшныхъ щитковъ 177, хвостовыхъ 77; третій брюшной щитокъ не парный.

Полученъ отъ Общества Любителей Естествознанія въ 1867 г.

№ 344. Шнуровая книга лит. Ө, № 187.

Изъ Московской губ. Экземпляръ спиртовый.

Граеоскулаге съ каждой стороны съ поперечною неясною бороздкою.

Доставленъ Обществомъ Любителей Естествознанія въ 1867 г.

№ 345. Шнуровая книга лит. Ө, № 188.

Изъ окрестностей Троицко-Сергиевскаго посада, Москов. губ.

Полученъ чрезъ Общество Акклиматизаціи животныхъ и растений отъ А. Я. Архипова въ 1866 г.

№ 346. Шнуровая книга лит. Ө, № 189.

Изъ Рязанской губерніи. Экземпляръ спиртовый.

Съ правой стороны морды три щитка *postoculare*, съ лѣвой два.

Полученъ чрезъ Общество Любителей Естествознанія въ 1883 г.

№ 347. Шнуровая книга лит. Ө, № 190.

Изъ Владимирской губ. Экземпляръ спиртовый, молодой.

Полученъ чрезъ Общество Любителей Естествознанія отъ Н. В. Калужскаго въ 1886 г.

№ 348. Шнуровая книга лит. Ө, № 191.

Изъ Калужской губ., Мосальскаго уѣзда. Экземпляръ спиртовый.

Полученъ чрезъ Общество Любителей Естествознанія въ 1882 г.

№ 349. Шнуровая книга лит. Ө, № 192.

Изъ Калужской губерніи. Экземпляръ спиртовый.

Полученъ чрезъ Общество Любителей Естествознанія въ 1882 г.

№ 350. Шнуровая книга лит. Ө, № 193.

Изъ Кіевской губерніи. Экземпляръ спиртовый.

Полученъ чрезъ Общество Любителей Естествознанія отъ проф. Роговича.

№ 351. Шнуровая книга лит. Ө, № 49.

Изъ Крыма. Экземпляръ спиртовый.

Брюшныхъ щитковъ 170, хвостовыхъ 49, конецъ хвоста по видимому оборванъ.

Окраска спинной стороны туловища лиловая съ отдѣльно-разбросанными черными пятнами. Брюшко черное съ бѣлыми пятнышками по срединѣ и по бокамъ.

Полученъ чрезъ Общество Любителей Естествознанія отъ І. Н. Шатилова въ 1878 г.

№ 352. Шнуровая книга лит. Ө, № 50.

Изъ Крыма, окрестности Севастополя. Экземпляръ спиртовый.

Полученъ чрезъ Общество Любителей Естествознанія отъ М. Ю. Потгенполя въ 1870.

№ 353. Шнуровая книга лит. Ө, № 194.

Изъ Киргизскихъ степей, Букевская Орда. Экземпляръ спиртовый, числомъ 2.

Получены чрезъ Общество Любителей Естествознанія отъ А. Н. Харузина въ 1887 г.

№ 354. Шнуровая книга лит. Ө, № 50.

Изъ окрестностей Иркутска. Экземпляръ спиртовый.

Граеоскулаге съ лѣвой стороны головы съ поперечною бороздкою.

Получены чрезъ Общество Любителей Естествознанія отъ М. П. Пуцилло.

Въ шнуровой книгѣ записанъ подъ однимъ номеромъ съ экземпляромъ изъ Севастополя отъ г-на Потгенполя.

№ 355. Шнуровая книга лит. Ө, № 52.

Спиртовый экземпляръ безъ обозначенія мѣста, изъ котораго полученъ.



№ 356. Шнуровая книга лит. Ө, № 51.

Спиртовый экземпляр без указания местонахождения.

b) *Hydrus* Pallas.

*Coluber hydrus* Pallas. Reise durch versch. Prov. d. Russ. Reichs т. I, стр. 459.

— sp.? Двигубский. Mémoires de Moscou т. II, стр. 48.

— ponticus Pallas. Zoographia Rosso-Asiatica z. III, стр. 38.

— sp. Hohenacker. Bulletin de Moscou т. III, стр. 370, 1831 г.

*Tropidonotus tantalus* Eichwald. Zoologia specialis т. III, стр. 172.

*Coluber Murgavievi* Двигубский. Опыт Естественной Истории всѣхъ животн. Россійской Имперіи. Amphib., стр. 21.

— pontius Двигубский. Ibidem стр. 21.

— griseus Двигубский. Ibidem стр. 26.

— scutatus Ménériès. Catalogue raisonné стр. 69 part.

— reticulatus Ménériès. Ibidem стр. 71.

— elaphoides Brandt. Bullet. scientif. de l'Acad. de St. Pétersbourg т. III, стр. 242.

*Tropidonotus scutatus*, var. *elaphoides* Eichwald. Fauna Caspio-Caucasica стр. 137.

— tessellatus Berthold. Wagner's Reise nach Kolchis стр. 335.

— gracilis Eichwald. Nouv. Mém. de Moscou т. IX, стр. 441.

№ 357. Шнуровая книга лит. Ө. № 195.

Изъ окрестностей Таганрога. Экземпляр спиртовый.

Щитковъ ргаеосulare три съ каждой стороны, нижній очень малъ; postoculare—четыре. Брюшныхъ щитковъ 182, хвостовыхъ 64.

Полученъ чрезъ Общество Любителей Естествознанія отъ Л. П. Сабанѣва въ 1886 г.

№ 358. Шнуровая книга лит. Ө, № 196.

Изъ Крыма, Евпаторійскій уездъ, Таврич. губ. Экземпляръ спиртовый.

Щитковъ ргаеосulare съ каждой стороны два, postoculare 4. Брюшныхъ щитковъ 182, хвостовыхъ 65.

Полученъ чрезъ Общество Любителей Естествознанія отъ Н. М. Кулагина въ 1886 г.

№ 359. Шнуровая книга лит. Ө, № 197.

Съ береговъ озера Гокча, Кавказъ. Экземпляръ спиртовый.

Щитковъ ргаеосulare три, нижній очень малъ, postoculare пять.

Полученъ чрезъ Общество Любителей Естествознанія отъ Н. В. Насонова въ 1885 г.

№ 360. Шнуровая книга лит. Ө. № 198.

Съ береговъ озера Гокча, Кавказъ. Экземпляръ спиртовый.

Полученъ чрезъ Общество Любителей Естествознанія отъ П. Р. Фрейберга въ 1887 г.

№ 361. Шнуровая книга лит. Ө, № 199.

Съ береговъ озера Палеостомъ. Кавказъ. Экземпляръ спиртовый.

На лѣвой сторонѣ головы между глазомъ и suboculare есть небольшой щитокъ.

Полученъ чрезъ Общество Любителей Естествознанія отъ П. Р. Фрейберга въ 1887 г.

№ 362. Шнуровая книга лит. Ө, № 200.

Изъ Туркестана. Экземпляръ спиртовый.

Полученъ чрезъ Общество Любителей Естествознанія отъ А. П. Федченко.

№ 363. Шнуровая книга лит. Ө, № 201.

Изъ Туркестана. Экземпляры спиртовые, числомъ 2.

Получены чрезъ Общество Любителей Естествознанія отъ А. П. Федченко.

№ 364. Шнуровая книга лит. Ө, № 202.

Изъ той же мѣстности. Экземпляры спиртовые; числомъ 2.

Получены чрезъ Общество Любителей Естествознанія отъ А. П. Федченко.

№ 365. Шнуровая книга лит. Ө, № 203.

Изъ Туркестана. Экземпляры спиртовые, числомъ 4.

Получены отъ А. П. Федченко чрезъ Общество Любителей Естествознанія.

№ 366. Шнуровая книга лит. Ө, № 204.

Изъ Туркестана. Экземпляры спиртовые, числомъ 2.

Полученъ отъ А. П. Федченко чрезъ Общество Любителей Естествознанія.

Экземпляры подъ №№ 362—266 мною подробно не описаны, потому, что описаніе ихъ войдетъ въ приготовленную къ печати работу академика А. А. Штрауха: «Путешествіе въ Туркестанъ А. П. Федченко. Пресмыкающіяся и Земноводныя».

№ 367. Шнуровая книга лит. Ө, № 53.

Изъ Заравшанской долины. Туркестанъ. Экземпляръ спиртовый.

Полученъ чрезъ Общество Любителей Естествознанія отъ А. П. Федченко.

№ 368. Шнуровая книга лит. Ө, № 205.

Изъ Аксу. Туркестанъ. Экземпляръ спиртовый.

Съ каждой стороны два большихъ ргаеосulare; postoculare съ лѣвой стороны пять.

Получены изъ Туркестанскаго отдѣла Политехнической Выставки Общества Любителей Естествознанія въ 1872 г.

c) *Tigrinus* Voje.

№ 369. Шнуровая книга лит. Ө, № 206.

Изъ Японіи. Экземпляръ спиртовый.

Число брюшныхъ щитковъ 151. (Академикъ Штраухъ указываетъ minimum для этого вида щитковъ 164), хвостовыхъ 54. Postoculare съ каждой стороны три.

Полученъ чрезъ Общество Любителей Естествознанія.

d) *Quinquesunciatus* Schlegel.

№ 370. Шнуровая книга лит. Ө, № 40.

Съ острова Явы. Экземпляръ спиртовый.

Полученъ чрезъ Общество Испытателей Природы отъ д-ра Винке.

Въ шнуровой книгѣ записанъ подъ названіемъ *Coluber quatuorstriatus*.

e) *Subminiatus* Schleg.

№ 317. Шнуровая книга лит. Ө, № 44.

Съ острова Явы. Экземпляръ спиртовый.

Брюшныхъ щитковъ 142, хвостовыхъ 25; конецъ хвоста оторванъ.

Полученъ чрезъ Общество Испытателей Природы отъ д-ра Винке.

Въ шнуровой книгѣ записанъ подъ названіемъ *Coluber Lichtenstenii*.

f) *Vittatus* Schleg.

№ 372. Шнуровая книга лит. Ө, № 63.

Съ острова Явы. Экземпляръ спиртовый.

Полученъ чрезъ Общество Испытателей Природа отъ д-ра Винке.

Въ шнуровой книгѣ записанъ подъ названіемъ *Coluber Aesculapii*.

g) *Spilogaster* Boie.

№ 373. Шнуровая книга лит. Ө, № 207.

Съ Филиппинскихъ острововъ. Экземпляръ спиртовый.

Полученъ чрезъ Общество Любителей Естествознанія отъ проф. Земпера въ 1873 г.

h) *Picturatus* Schl.

№ 374. Шнуровая книга лит. Ө, № 208.

Изъ Новой Гвиней. Экземпляръ спиртовый.

Приобрѣтенъ на средства Общества Любителей Естествознанія въ музеѣ Годефруа въ 1878 г.



i) *Leberis* Linn.

№ 375. Шнуровая книга лит. 0, № 11.

Изъ *Съв. Америки, штатъ Пембаска*. Экземпляръ спир-  
товый.

Полученъ чрезъ Общество Испытателей Природы.  
Въ шнуровой книгѣ названъ *Rutenia parietalis*.

j) *Sirtalis* Linn.

№ 376. Шнуровая книга лит. 0, № 21.

Изъ *Съв. Америки, Пенсильванія*. Экземпляръ спиртовый.

Полученъ чрезъ Общество Испытателей Природы.  
Въ шнуровой книгѣ ошибочно названъ *Negodia seredon*.

k) *Viperinus* Latr.

№ 377. Шнуровая книга лит. 0, № 57,

Изъ *Египта*. Экземпляръ спиртовый.

Изъ старыхъ музейскихъ коллекцій безъ обозначенія лица,  
отъ котораго полученъ.

Въ шнуровой книгѣ названъ *Coluber Neumayeri*.

l) *Woodhousii* Baird.

№ 378. Шнуровая книга лит. 0, № 6.

Изъ *Съвер. Америки, Техасъ*. Экземпляръ спиртовый.

Полученъ чрезъ Общество Испытателей Природы.

Въ шнуровой книгѣ названъ *Rutenia mariana*.

*Sp?*

№ 379. Шнуровая книга лит. 0, № 42.

Сухой экземпляръ безъ опредѣленія мѣста и лица, отъ кото-  
раго полученъ. Опредѣленіе вида сдѣлать трудно, потому что че-  
шуйки на головѣ плохо сохранены, а зубы совершенно отсут-  
ствуютъ.

## Dryophilidae.

### Herpetodryas Boie.

*Carinatus* Linn.

№ 380. Шнуровая книга лит. 0, № 89.

Изъ *Бразиліи*. Экземпляръ спиртовый.

Полученъ чрезъ Общество Испытателей Природы.

Въ шнуровой книгѣ ошибочно названо мѣсто нахождения этого  
вида—Самосекія острова.

### Philodryas Wagl.

a) *Olfersii* Licht.

№ 381. Шнуровая книга лит. 0, № 88.

Изъ *Бразиліи*. Экземпляръ спиртовый.

Полученъ чрезъ Общество Испытателей Природы.

Въ шнуровой книгѣ названъ по Шлегелю *Herpetodryas Ol-*  
*fersii*.

№ 382. Шнуровая книга лит. 0, № 90.

Изъ *Бразиліи*. Экземпляръ спиртовый.

Полученъ отъ Общества Испытателей Природы.

Въ шнуровой книгѣ названъ *Herpetodryas lineatus*.

b) *Viridissimus* Linn.

№ 383. Шнуровая книга лит. 0, № 87.

Полученъ чрезъ Общество Любителей Естественнаго отъ г-на  
Алфераки.

### Dendrophis Boie.

a) *Pictus* Boie.

№ 384. Шнуровая книга лит. 0, № 92.

Изъ *острова Явы*. Экземпляръ спиртовый.

Брюшныхъ щитковъ 177, хвостовыхъ 137. Типическій пред-  
ставитель вида.

Полученъ чрезъ Общество Испытателей Природы отъ д-ра  
Винке.

Въ шнуровой книгѣ названъ *Dendrophis pictata*.

№ 385. Шнуровая книга лит. 0, № 91.

Изъ *острова Явы*. Экземпляръ спиртовый.

Типическій представитель вида.

Полученъ чрезъ Общество Испытателей Природы отъ д-ра  
Винке.

Въ шнуровой книгѣ стоитъ безъ опредѣленія вида.

№ 386. Шнуровая книга лит. 0, № 209.

Изъ *Филиппинскихъ острововъ*. Экземпляръ спиртовый.

Полученъ чрезъ Общество Любителей Естествознанія отъ проф.  
Земпера въ 1873 г.

b) *Caudolineata* Gray.

№ 387. Шнуровая книга лит. 0, № 210.

Изъ *Филиппинскихъ острововъ*. Экземпляръ спиртовый.

Брюшныхъ щитковъ 175. (Гюнтеръ указываетъ minimum  
для этого вида 183), хвостовыхъ 109.

Полученъ чрезъ Общество Любителей Естествознанія отъ проф.  
Земпера въ 1873 г.

### Chrysopelea Boie.

*Ornata* Schaw.

№ 388. Шнуровая книга лит. 0, № 97.

Изъ *Филиппинскихъ острововъ*. Экземпляръ спиртовый.

Полученъ чрезъ Общество Любителей Естествознанія отъ проф.  
Земпера.

Въ шнуровой книгѣ названъ *Dryophis ornata*. Мѣсто нахожде-  
нія: «Бразилія» указано ошибочно.

### Oxybelis Wagl.

*Acneus* Wagl.

№ 389. Шнуровая книга лит. 0, № 211.

Изъ *Бразиліи*. Экземпляръ спиртовый.

Отъ кого полученъ — неизвѣстно.

### Dryophis Schleg.

*Prasinus* Wagl.

№ 390. Шнуровая книга лит. 0, № 98.

Изъ *острова Явы*. Экземпляръ спиртовый.

Типическій представитель вида.

Полученъ чрезъ Общество Испытателей Природы отъ д-ра  
Винке.

№ 391. Шнуровая книга лит. 0, № 217.

Изъ *Филиппинскихъ острововъ*. Экземпляръ спиртовый.

Полученъ чрезъ Общество Любителей Естествознанія отъ проф.  
Земпера въ 1873 г.

## Psammophidae.

### Coelopeltis Wagl.

*Lacertina* Wagler.

*Coluber* sp. Hohenacker. Bulletin de Moscou т. III, стр. 368,  
1831 г.

— *fuscus* Давгубскій. Опытъ Естественной Исторіи  
всѣхъ животныхъ Россійской Имперіи. Amphib.  
стр. 26.

— *virens* Давгубскій. Ibidem стр. 26.

— *vermiculatus* Ménètrières. Catalogue raison. стр. 72.

— *flexuosus* Fischer von Waldheim. Bulletin de  
Moscou т. IV, стр. 574.

*Bothriophis* *distinctus*. Eichwald's Reise auf dem Kaspisch.  
Meer, т. I, отд. 2, стр. 748.

*Coelopeltis* *vermiculata* Eichwald. Fauna Caspio—Caucasia  
стр. 154.

№ 392. Шнуровая книга лит. 0, № 42.

Изъ *Далмаціи*. Экземпляръ спиртовый.

Брюшныхъ щитковъ 168, хвостовыхъ 73 щитка. Третій  
брюшной щитокъ двурядный.

Полученъ чрезъ Общество Любителей Естествознанія въ 1887 г.  
Въ шнуровой книгѣ названъ *Coluber vivax*.



## Taphrometopon Brandt.

*Lineolatum* Brandt.

*Coluber caspius* Lichtenstein. Ewersmann's Reise von Orenburg стр. 146.

— *lineolatus* Brandt. Bulletin scient. de l'Academ. de St. Pétersbourg т. III, стр. 243.

№ 393. Шнуровая книга лит. Ө, № 212.

Изъ Туркестана. Экземпляръ спиртовый.

Полученъ чрезъ Общество Любителей Естествознанія отъ А. П. Федченко.

№ 394. Шнуровая книга лит. Ө, № 213.

Изъ Туркестана. Экземпляръ спиртовый.

Врюшныхъ щитковъ 193, хвостовыхъ 106 (Академикъ Штраухъ указываетъ maximum 105 щитковъ).

Полученъ изъ Туркестанскаго Отдѣла Политехнической Выставки Общества Любителей Естествознанія въ 1872 г.

## Lycodontidae.

*Lycodon* Boie.*Aulicum* Linn.

№ 395. Шнуровая книга лит. Ө, № 32.

Съ Острова Явы. Экземпляръ спиртовый.

Полученъ чрезъ Общество Испытателей Природы отъ д-ра Винке.

Въ шнуровой книгѣ значится подъ именемъ *Lycodon hebe*, var. Boie.

№ 396. Шнуровая книга лит. Ө, № 33.

Съ Острова Явы. Экземпляръ спиртовый.

Полученъ чрезъ Общество Испытателей Природы отъ д-ра Винке.

Въ шнуровой книгѣ названъ *Lycodon pethola*.

## Dipsadidae.

*Amblycerhalus* Boie.*Boa* Boe.

№ 397. Шнуровая книга лит. Ө, № 214.

Съ Острова Явы. Экземпляръ спиртовый.  
Полученъ чрезъ Общество Испытателей Природы отъ д-ра Винке.

## Dipsas Boie.

a) *multimaculata* Reinw.

№ 398. Шнуровая книга лит. Ө, № 95.

Съ Острова Явы. Экземпляръ спиртовый.

Полученъ чрезъ Общество Испытателей Природы отъ д-ра Винке.

b) *Dendrophila* Reinw.

№ 399. Шнуровая книга лит. Ө, № 94.

Съ Острова Явы. Экземпляръ спиртовый.

Полученъ чрезъ Общество Испытателей Природы отъ д-ра Винке.

c) *fusca* Dum. et Vabr.

№ 400. Шнуровая книга лит. Ө, № 96.

Изъ Новой Голландіи. Экземпляръ спиртовый.

Приобрѣтенъ на средства Общества Любителей Естествознанія въ музеѣ Годафруа въ 1870 г.

## Acrochordidae.

*Acrochordus* Hornstedt.*Javanicus* Hornstedt.

№ 401. Шнуровая книга лит. Ө, № 215.

Съ Острова Явы. Экземпляръ спиртовый.

Полученъ чрезъ Общества Испытателей Природы отъ д-ра Винке.

*Chersidrus* Cuv.*Granulatus* Schneid.

№ 402. Шнуровая книга лит. Ө, № 216.

Съ Филиппинскихъ острововъ. Экземпляръ спиртовый.

Полученъ чрезъ Общество Любителей Естествознанія отъ проф. Земпера.

## III.

## ЧЕРЕПАХИ.

## CHELONIA.

Первыя свѣдѣнія о коллекціи черепахъ Зоологическаго Музея Московскаго Университета имѣются въ каталогѣ Музея Демидова (*Museum Demidoff*, Moscou 1807 г.), коллекціи котораго въ 1814 г. были переданы Университету. Въ коллекціи имѣлись слѣдующіе виды: *Testudo midas* Linn. (по всей вѣроятности *Testudo imbricata* Schneider), *Testudo imbricata*, *Testudo geometrica* Linn. съ двумя ваплететами и *Testudo caretta* Linn. (*Thalassochelys corticata* Roud.). Въ указателѣ *Museum historiae naturalis Universitatis Caesareae Mosquensis*, изданномъ въ 1822 г., указываются только три вида черепахъ: *Testudo imbricata* 2 экз. изъ Великаго океана, *Testudo vulgaris* (спинной щитъ) изъ Средней Россіи и *Testudo graeca* (спинной щитокъ) безъ указанія изъ какой мѣстности.

На основаніи каталога хранителя музея К. П. Ренара и общаго каталога музея, такъ называемой шнуровой книги,

можно видѣть, что къ 1863 году коллекція черепахъ была представлена такимъ образомъ: всего въ коллекціи было 8 видовъ, изъ нихъ съ Кавказа отъ г-на Менетріэ 1 видъ, изъ бывшаго Музея Медико-хирургической Московской Академіи 1 видъ (изъ Бразиліи), отъ г-на Арцыбашева съ Кавказа 1 видъ, остальные безъ указанія мѣста, откуда получены и лица, которымъ доставлены. Между послѣдними видами *Chelone imbricata* и *Thalassochelys corticata* близки къ экземплярамъ указаннымъ въ каталогѣ Музея Демидова.

Послѣ 1863 г. со времени завѣдыванія Зоологическимъ Музеемъ проф. А. П. Богдановымъ, до настоящаго времени коллекція черепахъ увеличилась на 11 видовъ, такъ что въ настоящее время вся коллекція представлена 17 видами. Наибольшее число видовъ поступило чрезъ Общество Любителей Естествознанія. Такъ приобрѣтено А. П. Богда-



новымъ въ Музей Годафруа 4 вида, экспедиціею въ Туркестанъ А. П. Федченко доставленъ 1 видъ, съ Политехнической Выставки Общества Любителей Естествознанія 1 видъ, отъ Общества Любителей Естествознанія безъ указанія лица, отъ котораго полученъ 1 видъ, кромѣ того отъ А. А. Дробышевскаго 1 видъ, отъ А. Н. Корчагина и Ѳ. Ѳ. Каврайскаго 2 вида и наконецъ изъ Зоологическаго Музея С.-Петербургской Академіи Наукъ отъ академика А. А. Штрауха пять видовъ.

По мѣстностямъ эти виды распредѣляются такимъ образомъ: изъ Средней Россіи 2 вида, изъ Крыма 1 видъ, съ Кавказа 3 вида, изъ Туркестана 1 видъ, съ Афонскаго полуострова 1 видъ, изъ Сѣв. Америки 3 вида, изъ Ю. Америки 2 вида, изъ Австраліи 2 вида.

Пособіями при опредѣленіи черепахъ служили работы: 1) Штрауха: а) *Chelonologische Studien*. (Memoir. Acad. Imper. т. XX St. Petersb. 1872 г.); б) *Die Vertheilung der Schildkröten über den Erdball*. (Memoir. de l'Acad. Imper. des Sciences de St. Petetsb., VII Série, т. VIII, № 13) и 2) Голброка (Holbrok) *North american Herpetology*, Philadelphia 1842 г.

## Testudinida.

### Testudo Linn.

#### а) *Ibera* Pall.

№ 402. Шнуровая книга лит. Ч, № 16.

Изъ *Аралыка. Кавказъ*. Экземпляръ спиртовой.

Длина спиннаго щита 190 мм., брюшнаго 135 мм. Наибольшая ширина экземпляра по спинной поверхности 180 мм.

Полученъ изъ Зоогического музея Спб. Академіи Наукъ отъ академика А. А. Штрауха въ 1885 г.

№ 403. Шнуровая книга лит. Ч, № 9.

Съ *Кавказа*. Экземпляръ сухой.

Длина спиннаго щита 225 мм., брюшнаго 155 мм.; наибольшая ширина по спинной поверхности 245 мм. Окраска спиннаго щита почти черная и только боковые щитки немного желтоватые.

Полученъ отъ г-на Менетриэ въ 1830 г.

№ 404. Шнуровая книга лит. Ч, № 9.

Съ *Кавказа*. Экземпляръ сухой.

Голова и лѣвая нога оторваны.

Длина спиннаго щита 138 мм., длина брюшнаго щита 113 мм.; наибольшая ширина по спинной поверхности 145 мм.

Полученъ отъ г-на Менетриэ въ 1830 г.

#### б) *Gracca* Linn.

№ 405. Шнуровая книга лит. Ч, № 17.

Съ *Афонскаго полуострова*. Экземпляръ спиртовой. Молодой.

Полученъ чрезъ Общество Любителей Естествознанія отъ А. Н. Корчагина и Ѳ. Ѳ. Каврайскаго.

№ 406. Шнуровая книга лит. Ч, № 18.

Съ *Афонскаго полуострова*. Кожный скелеть. Спинной и грудной щитокъ.

Полученъ чрезъ Общество Любителей Естествознанія отъ А. Н. Корчагина и Ѳ. Ѳ. Каврайскаго въ 1887 г.

#### в) *Geometrica* Linn.

№ 407. Шнуровая книга лит. Ч, № 10.

Изъ старыхъ музейскихъ коллекцій безъ обозначенія мѣста и лица, отъ котораго полученъ. Экземпляръ сухой. Груднаго щитка нѣтъ.

Длина спиннаго щита 185 мм., ширина 165 мм.

№ 408. Шнуровая книга лит. Ч, № 8.

Изъ *Ост-Индіи*. Имѣются спинной, грудной щиты и позвоночный столбъ.

Щитокъ puchale почти отсутствуетъ. Спинной щитъ черный съ желтоватыми пятнами на вершинѣ aegulae.

Длина спиннаго щитка 283 мм., брюшнаго 167 мм., наибольшая ширина по спинной поверхности 263 мм.

Изъ старыхъ музейскихъ коллекцій безъ обозначенія лица, отъ котораго полученъ.

Въ шнуровой книгѣ записанъ подъ именемъ *Testudo maculata*.

д) *Horsfieldii* Gray.

№ 409. Шнуровая книга лит. Ч, № 1.

*Туркестанъ*. Экземпляръ спиртовой; числомъ 2.

У одного экземпляра щитокъ *Supracaudale* очень рѣзко выпуклъ; во всѣхъ остальныхъ признакахъ вполне подходятъ подъ описаніе, данное этому виду академикомъ А. А. Штраухомъ.

Длина спиннаго щитка отъ 120 до 145 мм., ширина 120—135 мм., грудной щитокъ 90—100 мм.

Полученъ чрезъ Общество Любителей Естествознанія отъ А. П. Федченко.

Въ шнуровой книгѣ назначенъ *Homopus Horsfieldii*.

№ 410. Шнуровая книга лит. Ч, № 1.

Изъ *Туркестана*. Экземпляръ спиртовой, числомъ 2. Молодые.

Щитокъ puchale у одного экземпляра болѣе широкъ чѣмъ длинень (у большинства на оборотъ). Щитки *marginolateralis* и *marginofemoralis* на наружномъ краѣ гладкіе. На головѣ щитокъ *syncipitale* на переднемъ концѣ не гладкій, а съ отросткомъ вдающимся въ задній край *frontale*.

Длина спиннаго щитка 43—44 мм., ширина 48—49 мм.

Полученъ чрезъ Общество Любителей Естествознанія отъ А. П. Федченко.

Въ шнуровой книгѣ записаны подъ однимъ номеромъ съ предыдущимъ; названы *Homopus Horsfieldii*.

№ 411. Шнуровая книга лит. Ч, № 19.

Изъ *Туркестана*. Экземпляръ спиртовой.

Щитокъ *nasale* по срединѣ съ дырочкою. Щитки *frontoparietale* съ каждой стороны *frontale* развиты не равномерно. Съ правой однимъ щиткомъ больше, чѣмъ съ лѣвой. Щитокъ *puchale* въ видѣ палочки, очень суженъ и почти круглый.

Длина спиннаго щитка 170 мм., брюшнаго 172 мм., ширина по спинѣ 123 мм.

Полученъ изъ Туркестанскаго Отдѣла Политехнической Выставки Общества Любителей Естествознанія въ 1872 г.

№ 412. Шнуровая книга лит. Ч, № 20.

Изъ *Туркестана*. Экземпляръ спиртовой, молодой.

Полученъ изъ Туркестанскаго отдѣла Политехнической Выставки Общества Любителей Естествознанія въ 1872 г.

## Terrapene Merrem.

### *Carinata* Linn.

№ 413. Шнуровая книга лит. Ч, № 21.

Изъ *Сѣвер. Америки*. Экземпляръ спиртовой.

Полученъ изъ Зоологическаго музея Спб. Академіи Наукъ чрезъ академика А. А. Штрауха въ 1885 г.

## Emys Wagler.

### *Lutaria* Marsili.

№ 414. Шнуровая книга лит. Ч, № 5.

Съ *Кавказа*. Экземпляръ сухой.

Типическій представитель вида. Длина спиннаго щита 175 мм., ширина 165 мм.; длина брюшнаго щита 145 мм.

Полученъ отъ г. Арцыбашева.

№ 415. Шнуровая книга лит. Ч, № 11.

Изъ *Крыма*. Экземпляръ сухой.

Справа и лѣва замѣтно присутствіе щитковъ *axillaria*.



Длина сплошного щитка 165 mm., ширина 157 mm., длина брюшного щитка 155 mm.

Полученъ чрезъ Общество Любителей Естествознанія. Въ шнуровой книгѣ названъ *Testudo vulgaris*.

№ 416. Шнуровая книга лит. Ч, № 6.

Съ *Кавказа*. Экземпляръ спиртовый, молодой.

Полученъ отъ Общества Любителей Естествознанія.

№ 417. Шнуровая книга лит. Ч, № 22.

Изъ *Полтавской губ.* Экземпляръ спиртовый.

Полученъ чрезъ Общество Любителей Естествознанія отъ А. А. Дробышевскаго въ 1888 г.

№ 418. Шнуровая книга лит. Ч, № 23.

Изъ старыхъ музейскихъ коллекцій безъ обозначенія мѣста, откуда полученъ, и лица, которымъ доставленъ.

### *Clemmys* Wagler.

a) *Guttata* Schneid.

№ 419. Шнуровая книга лит. Ч, № 3.

Изъ *Сѣверной Америки*. Экземпляръ спиртовый, числомъ 2. Щитки *marginocollaria* у обоихъ экземпляровъ четырехъ-угольные.

Приобрѣтенъ А. П. Богдановымъ на средства Общества Любителей Естествознанія въ музей Годефруа.

Въ шнуровой книгѣ названа *Emys guttata*.

b) *Caspica* Gmelin.

*Testudo caspica* Gmelin. Reise durch Russland т. III стр. 59 таб. X.

№ 420. Шнуровая книга лит. Ч, № 24.

Съ *Кавказа*. Экземпляръ сухой.

Типическій представитель вида.

Полученъ изъ Зоологическаго музея Спб. Академіи Наукъ чрезъ академика А. А. Штрауха въ 1887 г.

№ 421. Шнуровая книга лит. Ч, № 25.

Изъ *болота въ окрестностяхъ г. Кишинева*. Экземпляръ спиртовый.

Щитокъ *axillaria* съ правой стороны выраженъ рѣзко какъ у типичныхъ *Emys caspica*, а съ лѣвой едва замѣтенъ какъ у *Emys lutaria*; щитки *inguinalia* слабо выражены (у *Emys lutaria* они отсутствуютъ совершенно). Уголъ образуемый брюшнымъ щиткомъ съ боковыми — едва замѣтенъ, какъ у *Emys lutaria*. Боковые щитки по своей формѣ почти такіе же, какъ академикъ Штраухъ указываетъ для *Clemmys caspica*. Окраска и вообще общій *habitus* тѣла болѣе напоминаетъ типичныхъ *Emys lutaria*. Длина спиннаго щитка 213 mm., ширина 200 mm., длина брюшнаго 185 mm.

Полученъ чрезъ Общество Любителей Естествознанія отъ А. П. Корчагина и Ѳ. Ѳ. Каврайскаго въ 1887 г.

c) *Picta* Schneider.

№ 422. Шнуровая книга лит. Ч, № 26.

Изъ *Сѣверной Америки*. Экземпляръ спиртовый.

Полученъ изъ Зоологическаго музея Спб. Академіи Наукъ чрезъ академика Штрауха въ 1885 г.

№ 423. Шнуровая книга лит. Ч, № 2.

Изъ *Сѣверной Америки*. Экземпляръ спиртовый.

Между щитками *suprasacralia* есть небольшая вырѣзка.

Приобрѣтенъ на средства Общества Любителей Естествознанія А. П. Богдановымъ въ музей Годефруа.

Въ шнуровой книгѣ названа *Emys picta*.

### *Podocnemis* Wagler.

*Expansa* Schweigger.

№ 424. Шнуровая книга лит. Ч, № 27.

Изъ *Южной Америки*. Экземпляръ спиртовый, молодой.

Полученъ изъ Зоологическаго музея Спб. Академіи Наукъ чрезъ академика А. А. Штрауха въ 1885 г.

### *Platemys* (Wagl.) Dum. et Bibr.

*Macquaria* Cuv.

№ 425. Шнуровая книга лит. Ч, № 14.

Изъ *Австраліи*. Экземпляръ спиртовый.

Приобрѣтенъ на средства Общества Любителей Естествознанія въ музей Годефруа.

### *Chelodina* (Fitz.) Gray.

*Longicollis* Schaw.

№ 426. Шнуровая книга лит. Ч, № 15.

Изъ *Австраліи*. Экземпляръ спиртовый.

Приобрѣтенъ на средства Общества Любителей Естествознанія въ музей Годефруа.

### *Trionyx* Gray.

#### *Trionyx* Gray.

*Sp?*

№ 427. Шнуровая книга лит. Ч, № 28.

Спинной щитокъ, безъ обозначенія мѣста откуда полученъ.

Длина щита вмѣстѣ съ кожистымъ краемъ 64 сан., ширина 51 с.

Опредѣленіе вида за отсутствіемъ характерныхъ признаковъ опредѣлить невозможно.

### *Cheloniida*.

#### *Dermatochelys* Blanv.

*Coriacea* Rond.

№ 428. Шнуровая книга лит. Ч, № 29.

Изъ *Бразиліи*. Экземпляръ сухой, молодой.

Отъ конца головы до конца хвоста 9 mm. Дать болѣе подробное описаніе затруднительно, такъ какъ чучело сдѣлано нехорошо.

Поступилъ въ музей изъ музея Медико-Хирургической Академіи въ Москвѣ.

#### *Chelone* Brongn.

a) *Imbricata*.

№ 429. Шнуровая книга лит. Ч, № 13.

Изъ *Великаго океана*. Экземпляръ сухой, старый.

Длина спиннаго щита 78 сан., ширина 76 сан.

Изъ старыхъ музейскихъ коллекцій безъ обозначенія лица, отъ котораго полученъ.

№ 430. Шнуровая книга лит. Ч, № 13.

Изъ стараго музейскаго собранія безъ обозначенія мѣста и лица, отъ котораго получена. По своей величинѣ (длина спиннаго щитка 3 ф. 19 д., ширина 2 ф. 5 д.) она стоитъ весьма близко къ экземпляру, указанному въ каталогѣ музея Демидова подъ № 1-мъ.

b) *Virgata* Dum. et Bibr.

№ 431. Шнуровая книга лит. Ч, № 12.

Изъ стараго музейскаго собранія, безъ обозначенія мѣста откуда получена и лица, которымъ доставлена.

Длина спиннаго щитка 350 mm., ширина 315 mm.

#### *Thalassochelys* Fitz.

*Corticata* Rond.

№ 432. Шнуровая книга лит. Ч, № 30.

Изъ стараго музейскаго собранія безъ обозначенія мѣста, изъ котораго полученъ. Длина спиннаго щита 360 mm., ширина 350 mm. Третій щитокъ *vertebrale* на правой сторонѣ имѣетъ небольшой прибавочный щитокъ.



## IV.

## КРОКОДИЛЫ.

## CROCODILINA.

До 1863 г., т.-е. до поступления Зоологического Музея въ завѣдываніе проф. А. П. Богданова, коллекція крокодиловъ состояла изъ двухъ видовъ: *Alligator americanus* 1 экз. и *Crocodylus niloticus* 2 экземпляра. Объ этихъ видахъ имѣются свѣдѣнія въ каталогахъ Демидова—*Museum Demidoff. Moscou* 1807 г., въ Указателѣ—*Museum Historiae Naturalis Universitatis Caesareae Mosquensis* 1822 г. и каталогѣ хранителя Музея К. И. Ренара. Кроме того, въ Указателѣ Императорскаго Московскаго Университета 1826 года говорится еще о томъ, что кроме этихъ видовъ въ коллекціи имѣется большая шкура крокодила отъ г-на Миддельтона.

Въ 1863 г. въ шнуровую книгу записанъ только одинъ видъ именно *Crocodylus vulgaris*, представленный тремя экземплярами, изъ которыхъ два изъ Музея Демидова и кроме того вышеупомянутая шкура отъ г-на Миддельтона. Видъ *Alligator americanus* изъ старыхъ музейскихъ коллекцій до 1863 г. не дошелъ: по всей вѣроятности онъ былъ по ветхости исключенъ изъ списковъ. Съ 1863 г. по настоящее время поступилъ одинъ видъ *Alligator mississippiensis* доставленный чрезъ Общество Любителей Естествознанія въ 1886 г.

Въ настоящее время коллекція крокодиловъ представлена двумя видами съ четырьмя экземплярами.

Пособіемъ при опредѣленіи коллекціи служила работа академика Штрауха: *Synopsis der gegenwärtig lebenden Krokodiliden.* (Mem. de l'Acad. Imper. de St. Petersburg, т. 10, 1866 г.).

*Alligator Cuv.**Mississippiensis* Daud.

№ 433. Шнуровая книга лит. III, № 1-й. Чучело.

Полученъ чрезъ Общество Любителей Естествознанія отъ Насстоятеля Православной Миссіи въ Иерусалимѣ Архимандрита Антонина безъ указанія мѣста, откуда добытъ послѣднимъ.

Щитковъ пучале не два, какъ у типичныхъ представителей этого вида, а три, шейныхъ пять, расположены въ два ряда.

Длина отъ конца морды до конца хвоста по спинной поверхности 1 метръ 93 сант.

*Crocodylus Cuv.**Vulgaris* Cuv.

№ 434. Шнуровая книга лит. III, № 2.

Изъ *рпки Нула*. Чучело.

Длина 1 метръ 6 сант. Щитки пучале расположены 4 въ поперечномъ рядѣ. На спинѣ продольныхъ рядовъ щитковъ 6.

Изъ старыхъ музейскихъ собраній. Полученъ отъ И. Н. Демидова.

№ 435. Шнуровая книга лит. III, № 3. Чучело.

Изъ старыхъ музейскихъ коллекцій безъ обозначенія мѣста откуда доставленъ и лица, отъ котораго полученъ.

Длина 1 м. 59 сан. По расположенію щитковъ сходенъ съ предыдущимъ.

№ 436. Шнуровая книга лит. III, № 4. Чучело.

Изъ музея Павла Демидова.

Въ каталогѣ описанъ подъ № 7, гдѣ не совсѣмъ точно указана только величина экземпляра. Длина отъ конца морды до конца хвоста 3 метр. 53 сант.

№ 437. Шнуровая книга лит. III, № 5.

Шкура крокодила *sp?* изъ старыхъ музейскихъ коллекцій отъ г. Миддельтона.

## V.

## ЗЕМНОВОДНЫЯ.

## BATRACHIA.

## I. CAUDATA.

До 1863 года коллекція хвостатыхъ земноводныхъ сводилась къ двумъ видамъ: *Proteus anguinus* изъ пещеръ Каринтіи отъ г-на Шрейберса и *Salamandra terrestris* изъ Московской губ. (по всей вѣроятности *Triton cristatus*). Объ этихъ двухъ видахъ имѣются указанія какъ въ каталогѣ *Museum historiae naturalis* 1822 г. и въ Указателѣ Императорскаго Московскаго Университета 1826 г., такъ и въ каталогѣ хранителя Музея К. И. Ренара. Что касается такъ называемой «шнуровой книги», то повидимому въ нее они не вошли: въ шнуровой книгѣ значатся три

экземпляра *Proteus anguinus* и всѣ изъ Адельбергской пещеры отъ г-на Зейдличко. *Salamandra terrestris* (*Triton cristatus*) изъ Московской губерніи въ шнуровую книгу не записана вовсе. Въ настоящее время коллекція представлена 18-ю видами, полученными чрезъ Общество Любителей Естествознанія отъ слѣдующихъ лицъ: проф. А. П. Богданова 2 вида, д-ра Я. В. Бедяги 7 видовъ, проф. Э. К. Брандта 1 видъ, приобретено въ музеѣ Годефруа 1 видъ, отъ Н. Л. Гондатти 1 видъ, отъ г-на Зейдличко 1 видъ, отъ Н. Θ. Золотницкаго 1 видъ, отъ Ихтиологическаго от-



дѣленія Общества Акклиматизаціи 1 видъ, отъ Г. А. Кожевникова 1 видъ, отъ Н. М. Кулагина 1 видъ, отъ проф. Лейкарта 1 видъ, отъ С. Максимова 1 видъ, отъ Д. М. Россинскаго 1 видъ, отъ проф. Роговича 1 видъ, отъ К. В. Струве 1 видъ, отъ проф. А. А. Тихомирова 2 вида, отъ А. П. Федченко 1 видъ, отъ П. Р. Фрейбертбургской Академіи Наукъ 3 вида, отъ Общества Любителей Естествознанія 2 вида и наконецъ одинъ видъ безъ указанія, къмъ доставленъ.

По мѣстностямъ имѣющіяся въ коллекціи виды, распределяются такимъ образомъ: изъ Европейской Россіи 2 вида (оба вида имѣются и изъ Московской губерніи), съ Кавказа 1 видъ, изъ Туркестана 1 видъ, изъ З. Сибири 1 видъ, изъ В. Сибири 2 вида, изъ Западной Европы 9 видовъ, изъ Японіи 1 видъ, изъ С. Америки 2 вида и Ю. Америки 2 вида.

Пособіями при опредѣленіи коллекціи служили работы: Буленгера (Boulenger), Catalogue of the Batrachia gradientia s. caudata and Batrachia apoda. Second edition. London 1882 г., Штрауха, Revision der Salamandriden Gattungen. Mem. de l'Academ. Imper. des Sciens de St. Petersburg т. 16-й и Шрейбера, Herpetologia europaea 1875 г.

Наиболѣе цѣнными экземплярами по своей рѣдкости находенія въ музеяхъ представляють: Salamandrella Keyserlingii, Salamandrella Woznessenskyi и Megalobatrachus maximus. Экземпляры Salamandrella Woznessenskyi и Rapidens sibiricus служили оригиналами для вышеупомянутой работы академика А. А. Штрауха.

## Salamandridae.

### Salamandra Laur.

#### a) Maculosa Laur.

№ 431. Шнуровая книга лит. Ө', № 25.

Изъ окрестностей Виллафранки, Ю. Франція. Экземпляръ спиртовый.

Длина 144 мм.

Полученъ чрезъ Общество Любителей Естествознанія отъ проф. А. П. Богданова въ 1869 г.

№ 439. Шнуровая книга лит. Ө', № 28.

Изъ окрестностей Ниццы, Ю. Франція. Экземпляръ спиртовый.

Личинка съ наружными жабрами.

Полученъ чрезъ Общество Любителей Естествознанія отъ д-ра Я. В. Бедряги въ 1888 г.

№ 440. Шнуровая книга лит. Ө', № 27.

Изъ окрестностей Ниццы, Экземпляръ спиртовый.

Получены чрезъ Общество Любителей Естествознанія отъ А. П. Богданова въ 1869 г. Въ шнуровой книгѣ записанъ подъ названіемъ Salamandra punctata.

#### Atra Laur.

№ 441. Шнуровая книга лит. Ө', № 47.

Изъ Швейцаріи. Экземпляръ спиртовый.

Длина отъ головы до хвоста 113 мм.

Полученъ чрезъ Общество Любителей Естествознанія отъ д-ра Я. В. Бедряги въ 1888 г.

### Chiloglossa Bocage.

#### Lusitanica Bocage.

№ 442. Шнуровая книга лит. Ө' № 48.

Изъ Португаліи. Экземпляры спиртовые, числомъ 2.

Длина головы и туловища 42 мм., хвоста 85 мм.

Полученъ чрезъ Общество Любителей Естествознанія отъ д-ра Я. В. Бедряги въ 1888 г.

### Salamandrina Fitz.

#### Perspicillata Gray.

№ 443. Шнуровая книга лит. Ө', № 49.

Изъ окрестностей Генуи, Италия. Экземпляры спиртовые, числомъ 2.

Длина головы и туловища отъ 26 до 27 мм., хвоста отъ 41 до 43 мм.

Получены чрезъ Общество Любителей Естествознанія отъ д-ра Я. В. Бедряги.

### Molge Merrem.

#### a) Cristata Gray.

Triton cristatus Strauch. Revision der Salamandriden Gattungen. Petersburg 1870 г. стр. 42.

№ 444. Шнуровая книга лит. Ө', № 50.

Изъ окрестностей Москвы. Экземпляры спиртовые, числомъ 2.

Получены чрезъ Общество Любителей Естествознанія отъ сотрудника Зоолог. сада С. Максимова.

№ 445. Шнуровая книга лит. Ө', № 51.

Изъ села Измайлова, Москов. уѣзда. Экземпляры спиртовые.

Получены чрезъ Общество Любителей Естествознанія отъ проф. А. П. Богданова въ 1885 г.

№ 446. Шнуровая книга лит. Ө', № 52.

Изъ окрестностей с. Волынскаго, Московскаго уѣзда.

Найденъ въ октябрѣ 1887 г., въ брачномъ нарядѣ.

Полученъ чрезъ Общество Любителей Естествознанія отъ проф. А. А. Тихомирова въ 1885 г.

№ 447. Шнуровая книга лит. Ө', № 53.

Изъ с. Косина, Москов. уѣзда. Экземпляры спиртовые, числомъ 2.

Получены отъ Ихтиологическаго Отдѣленія Общества Акклиматизаціи въ 1888 г.

№ 448. Шнуровая книга лит. Ө', № 23.

Изъ Киевской губерніи. Экземпляръ спиртовый.

Полученъ чрезъ Общество Любителей Естествознанія отъ проф. Роговича.

№ 450. Шнуровая книга лит. Ө', № 54.

Изъ окрестностей Смоленска. Экземпляръ спиртовый.

Полученъ чрезъ Общество Любителей Естествознанія отъ Н. М. Кулагина.

№ 451. Шнуровая книга лит. Ө', № 55.

Изъ окрестностей Киля. Германия. Экземпляръ спиртовый.

Полученъ чрезъ Общество Любителей Естествознанія отъ Г. А. Кожевникова въ 1887 г.

№ 452. Шнуровая книга лит. Ө', № 56.

Изъ окрестностей Гейделберга. Экземпляры спиртовые.

Серія личинокъ по постъ-эмбриональному развитію.

Самая молодая стадія имѣетъ въ длину 30 мм., самая старая 80 мм.

Получены проф. А. П. Богдановымъ отъ проф. Рудольфа Лейкарта въ 1872 г.

№ 453. Шнуровая книга лит. Ө', № 57.

Изъ окрестностей Гейделберга. Экземпляры спиртовые, числомъ 2.

Получены чрезъ Общество Любителей Естествознанія отъ д-ра Я. В. Бедряги въ 1888 г.

#### b) Vulgaris Linn.

Salamandra Lacapedii Andrezejowsky. Mem. Soc. Imper. nat. Moscou т. II, стр. 845, 1832 г.

Triton taeniatus Strauch. Revision der Salamandriden Gattungen. Mem. d. l'Acad. Imp. de St. Petersburg т. 16, 1870 г.



№ 452. Шнуровая книга лит. 0', № 58.  
Из окрестностей Москвы. Экземпляры спиртовые, числом 2.

Получены через Общество Любителей Естествознания.

№ 453. Шнуровая книга лит. 0', № 59.

Из с. Волынского, Москов. уезда. Экземпляр спиртовый. Получен через Общество Любителей Естествознания.

№ 454. Шнуровая книга лит. 0', № 60.

Из Курской губ. Экземпляры спиртовые, числом 2. Получены через Общество Любителей Естествознания от Д.

М. Россинского в 1885 г.

№ 455. Шнуровая книга лит. 0', № 61.

Из окрестностей Поти, Кавказ. Экземпляры спиртовые, числом 4.

Личинки. Серия пост-эмбрионального развития.

Получены через Общество Любителей Естествознания от П. Р. Фрейберга в 1887 г.

с) *Alpestris* Gray.

№ 456. Шнуровая книга лит. 0', № 62.

Из окрестностей Гейделберга, Германия. Экземпляры спиртовые, числом 3.

Получены через Общество Любителей Естествознания от проф.

А. А. Тихомирова в 1885 г.

д) *Palmata* Gray.

№ 457. Шнуровая книга лит. 0', № 63.

Из окрестностей Бордо. Экземпляры спиртовые, числом 2. Получены через Общество Любителей Естествознания от д-ра Я. В. Ведряги в 1888 г.

е) *Boscae Lataste*.

№ 458. Шнуровая книга лит. 0', № 64.

Из Португалии. Экземпляр спиртовый. Получен через Общество Любителей Естествознания от д-ра Я. В. Ведряги в 1888 г.

#### *Salamandrella* Dibowsky.

a) *Keyserlingii* Dybowsky.

*Isodactylum Schrenkii* Strauch. Revision der Salamandriden Gattungen. Mem. de l'Acad. Imper. des Sc. de St. Petersburg, т. 16, 1870 г.

№ 459. Шнуровая книга лит. 0', № 65.

Из реки Ракты-я, Зап. Сибирь. Экземпляр спиртовый.

Длина от конца головы до конца хвоста 114 мм., длина головы 14 мм., туловища 50 мм., хвоста 50 мм., передней конечности 10 мм., задней конечности 12 мм., ширина головы в основании рта 9 мм., высота хвоста в основании 6 мм., в средине 7 мм., складок на туловище 13, из них 12 ясно заметных.

Получен через Общество Любителей Естествознания от Н. Л. Гондатти в 1885 г.

Для Западной Сибири этот вид был в первый раз указан Л. П. Сабаньевым; наш экземпляр второй из этой же местности.

№ 460. Шнуровая книга лит. 0' № 66.

Из реки Амура. Экземпляры спиртовые, числом 2. Типичские представители вида.

Получены через Общество Любителей Естествознания в 1869 г.

b) *Wosnessenskyi* Strauch.

*Isodactylum Wosnessenskyi* Strauch. Ibidem.

№ 461. Шнуровая книга лит. 0, № 67.

Из с. Кокина, Камчатка. Экземпляр спиртовый.

Получен через Общество Любителей Естествознания в 1888 г. от Академика А. А. Штрауха.

#### *Ranidens* Boulenger.

*Sibiricus* Kessler.

*Triton (Ranodon) sibiricus* Kessler. Bull. Nat. de Moscou 1866 г., стр. 126, таб VII.

*Ranodon Kessleri* Ballion. Ibidem. 1868 г., стр. 138.

№ 462. Шнуровая книга лит. 0', № 68.

Из Ташкента. Экземпляр спиртовый.

Типичский представитель вида

Получен через Общество Любителей Естествознания от А. П. Федченко.

№ 463. Шнуровая книга лит. 0', № 22.

В шнуровой книге значится под именем *Ranodon sibiricus*. Из окрестностей Семипалатинска. Экземпляр спир-

товый.

Получен через Общество Любителей Естествознания от академика А. А. Штрауха.

#### *Amblystoma* Tschudi.

*Tigrinum* Green.

№ 464. Шнуровая книга лит. 0', № 69.

Личинка. Длина 190 мм. Окраска совершенно белая. Вывелась из яйца в Москве у г-на Этикера.

Получен через Общество Любителей Естествознания от Н. 0. Золотницкого в 1887 г.

№ 465. Шнуровая книга лит. 0', № 28.

Личинка. Экземпляр спиртовый.

В шнуровой книге значится под именем *Embryo Salamandrae maculatae*.

От кого получен, неизвестно.

#### *Amphiumidae*.

*Megalobatrachus* Tschudi,

*Maximus* Gray.

№ 466. Шнуровая книга лит. 0', № 70.

Из Японии. Экземпляр спиртовый.

Получен через А. П. Богданова от бывшего русского посланника при Японском дворе К. В. Струве.

Длина головы и туловища 250 мм., хвоста 120 мм., передней ноги 80 мм., задней 90 мм.

#### *Proteidae*.

*Proteus* Laur.

*Anguinus* Laur.

№ 467. Шнуровая книга лит. 0', № 31.

Из Айдельбергской пещеры, в Австрии. Экземпляры спиртовые, числом 2.

Получены от г-на Зейдличко.

#### *Sirenidae*.

*Siren* Linn.

*Lacertina* Linn.

№ 468. Шнуровая книга лит. 0', № 33.

Из Ю. Королины. Экземпляр спиртовый.

Получен из Зоологического Музея С.-Петербургской академии Наук через академика А. А. Штрауха.

#### *Coecilidae*.

*Coecilia* Linn.

*Gracilis* Schaw.

№ 469. Шнуровая книга лит. 0', № 32.

Из Ю. Америки. Экземпляр спиртовый.

Типичский представитель вида.

Приобретен на средства Общества Любителей Естествознания в Музей Годефруа. В шнуровой книге записан под именем *Coecilia lum bricoides*.

*Siphonops* Wagler.

*Annulatus* Mikal.

№ 470. Шнуровая книга лит. 0', № 71.

Из Бразилии. Экземпляр спиртовый.

Получен через Общество Любителей Естествознания от проф. Э. К. Брандта.



## Л Я Г У Ш К И.

## Е С А У Д А Т А.

Первыя свѣдѣнія о коллекціи лягушекъ Зоологическаго Музея имѣются въ каталогѣ: Museum Historiae Naturalis Universitatis Caesariae Mosquensis, 1822 г. Тогдашняя коллекція лягушекъ была представлена пятью видами, изъ которыхъ два *Rana esculenta* и *Bufo pluvialis* (син. въ настоящее время *Bombinator igneus*) были изъ Московской губернии, два: *Hyla femoralis* и *Bufo dorseger* (*Pipa americana*) изъ Америки и одинъ видъ *Rana gyūni* (?) безъ указанія мѣстонахожденія.

Указатель Императорскаго Московскаго Университета 1826 года добавляетъ къ вышеупомянутому каталогу только то, что *Pipa dorsegera* доставлена д-ромъ Геннингомъ.

Въ каталогѣ хранителя К. И. Ренара указаны два вида, относящихся къ роду *Rana*: *Rana temporaria* и *Rana cacinans*, третій видъ *Rana* sp. и затѣмъ *Bufo pluvialis* и *Pipa* sp. Всѣ виды безъ указанія мѣстонахожденія.

Что касается шнуровой книги, то въ нее изъ старыхъ коллекцій вошли въ 1863 г. три вида отъ д-ра Винера, полученныхъ чрезъ Общество Испытателей Природы, одинъ видъ отъ д-ра Геннинга и одинъ видъ безъ указанія мѣстонахожденія.

Со времени завѣдыванія Музеемъ проф. А. П. Богдановымъ коллекція лягушекъ значительно пополнилась. Въ настоящее время въ коллекціи имѣется 19 родовъ съ 37 видами. Всѣ почти виды доставлены чрезъ Общество Любителей Естествознанія, и именно: отъ д-ра Я. В. Бедриги 2 вида, отъ проф. А. П. Богданова 5 видовъ, отъ Е. А. Богданова 1 видъ, отъ г-на Боснина 1 видъ, отъ д-ра Вальтера 2 вида, отъ Н. Л. Гондати 1 видъ, приобретенно на средства Общества Любителей въ Музей Годефруа 15 видовъ, отъ С. П. Фопъ-Дервиза 1 видъ, отъ К. А. Горбачева 1 видъ, отъ проф. Земпера 2 вида, отъ О. О. Каврайскаго 1 видъ, отъ Г. А. Кожевникова 1 видъ, отъ А. Н. Корчагина и О. О. Каврайскаго 3 вида, отъ Н. М. Кулагина 2 вида, отъ Н. В. Насонова 1 видъ, отъ Общества Любителей Естествознанія безъ указанія лица, которыми доставлены, 6 видовъ, отъ Ихтиологическаго Отдѣленія Общества Акклиматизаціи 1 видъ, отъ проф. Лейкарта 1 видъ, отъ С. Максимова 1 видъ, отъ Аѳонскаго Пантелеймонова монастыря 1 видъ, отъ К. А. Сатунина 3 вида, отъ Л. П. Сабанѣва 1 видъ, отъ проф. А. А. Тихомирова 1 видъ, отъ проф. В. Н. Ульянина 1 видъ, отъ А. П. Федченко 2 вида и отъ академика А. А. Штрауха изъ Зоологическаго Музея С.-Петербургской Академіи Наукъ 2 вида.

По мѣстностямъ вышеупомянутые виды распределяются такимъ образомъ: изъ Европейской Россіи 5 видовъ, (всѣ они имѣются и изъ Московской губерніи), съ Кавказа 2 вида, изъ Крыма 1 видъ, изъ Туркестана 2 вида, изъ С.

Сибири 1 видъ, изъ Восточной Сибири 1 видъ, изъ Западной и Южной Европы 6 видовъ, изъ Малой Азіи 1 видъ, съ острова Явы 3 вида, съ Филиппинскихъ острововъ 2 вида, изъ Австраліи 13 видовъ, изъ Ю. Америки 7 видовъ и одинъ видъ безъ указанія мѣстонахожденія.

Коллекція опредѣлена по работамъ: Буденжера (*Bou-lenger*), *Catalogue of the Batrachia salientia. Second edition. London 1882 г.* и Шрейбера, *Herpetologia Europaea 1875 г.*

Въ коллекціи имѣются слѣдующія семейства: 1) сем. *Ranidae* съ семью видами, 2) сем. *Dendrobatidae* съ однимъ видомъ, 3) сем. *Cystignathidae* съ 8-ю видами, 4) сем. *Engystomidae* съ однимъ видомъ, 5) сем. *Bufo* съ 6 видами, 6) сем. *Hylidae* съ 9 видами, 7) сем. *Pelobatidae* съ 1 видомъ, 8) сем. *Discoglossidae* съ 3 видами и 8) *Pipidae* съ 1 видомъ.

## Ranidae.

## Rana Linn.

a) *Esculenta* Linn.

- Rana cacinans* Pallas. *Zoographia Rosso-Asiatica* т. III, стр. 7, таб. 1, ф. 2, 1831 г.  
 — *tigrina* Eichw. *Fauna Caspio-Caucas.* стр. 157, 1842 года.  
 — *ridibunda* Pallas. *Reise d. versch. Prov. d. russ. Reichs* т. I, стр. 458, 1771 г.  
 — *caucasica* Pallas. *Zoographia Rosso-Asiatica* т. III, стр. 15, 1831 г.  
 — *dentex* Krynicki. *Bullet. de la Societ. Imper de nat. de Moscou* т. III, стр. 63, таб. II.  
 — *terrestris* Andrzejowski. *Nouv. Mem. Soc. Imper. nat. de Moscou* т. II, стр. 342.

№ 471. Шнуровая книга лит. О', № 3.

Изъ села *Измайлова*, Москов. губ. Экземпляры спиртовые, числомъ два.

Одинъ головастикъ съ передними и задними конечностями, другой—взрослая форма.

Получены чрезъ Общество Любителей Естествознанія отъ проф. А. П. Богданова.

№ 472. Шнуровая книга лит. О'. № 72.

Изъ окрестностей *Москвы*. Экземпляръ спиртовый.

Голень лѣвой задней ноги уродливой формы, имѣетъ форму крючка загнутаго къ бедру. Лапка отсутствуетъ совершенно. Длина экземпляра 13 мм.

Полученъ чрезъ Общество Любителей Естествознанія.

№ 473. Шнуровая книга лит. О'. № 73.

Изъ *Черниговской губ.* Экземпляръ спиртовый.

На первомъ метатарсальномъ сочлененіи третьяго пальца передней пары ногъ находятся три бугорка. Длина головы и туловища 35 мм. На спинѣ продольная бѣлая полоска.

Полученъ чрезъ Общество Любителей Естествознанія отъ К. А. Сатунина въ 1887 г.



- № 474. Шнуровая книга лит. Ө', № 74.  
Изъ *Кичинева*. Экземпляр спиртовой.  
Окраска спиртового экземпляра коричневая. Длина 90 мм.  
Полученъ чрезъ Общество Любителей Естествознанія отъ А.  
Н. Корчагина и Ө. Ө. Каврайскаго.
- № 475. Шнуровая книга лит. Ө', № 75.  
*Кавказъ. Нижніе Акулиси*. Экземпляр спиртовой.  
Полученъ чрезъ Общество Любителей Естествознанія отъ К. А.  
Горбачева въ 1887 г.
- № 476. Шнуровая книга лит. Ө', № 76.  
Изъ озера *Топоровангъ. Кавказъ*. Экземпляръ спиртовой,  
числомъ 3.  
Длина головы и туловища отъ 31 мм. до 67 мм. Окраска у  
всѣхъ экземпляровъ зеленоватая съ черными разбросанными пят-  
нами; на заднихъ ногахъ на верхней поверхности снѣ замѣтны  
поперечныя черныя полосы.  
Получены чрезъ Общество Любителей Естествознанія отъ К. А.  
Горбачева въ 1887 г.
- № 477. Шнуровая книга лит. Ө', № 2.  
Изъ *Туржестана*. Экземпляръ спиртовой.  
По всѣмъ признакамъ подходит подъ описаніе данное Палла-  
сомъ для *Rana sashinans*.  
Полученъ чрезъ Общество Любителей Естествознанія отъ А.  
П. Федченко.
- № 478. Шнуровая книга лит. Ө', № 77.  
Изъ *Малой Азии, Скутари*. Экземпляръ спиртовой.  
Полученъ чрезъ Общество Любителей Естествознанія отъ Н. М.  
Кулагина въ 1886 г.
- № 479. Шнуровая книга лит. Ө', № 78.  
Изъ *окрестностей Гиссена, Германія*. Экземпляръ спир-  
товый, числомъ 11.  
Стадіи развитія, начиная съ головастика длиною 30 мм. до  
головастика длиною 60 мм.  
Получены А. П. Богдановымъ отъ проф. Лейкарта.
- № 480. Шнуровая книга лит. Ө', № 79.  
Изъ *окрестностей Неаполя*. Экземпляръ спиртовой.  
Полученъ чрезъ Общество Любителей Естествознанія отъ проф.  
А. П. Богданова.
- № 481. Шнуровая книга лит. Ө', № 80.  
Изъ *р. Дуная, Бессарабія*. Экземпляръ спиртовой.  
Полученъ чрезъ Общество Любителей Естествознанія отъ Ө. Ө.  
Каврайскаго и А. Н. Карчагина въ 1887 г.
- № 482. Шнуровая книга лит. Ө', № 81.  
Изъ озера *Гожча, Кавказъ*. Экземпляръ спиртовой.  
Съ ясною бѣлою полосой на спинѣ.  
Полученъ чрезъ Общество Любителей Естествознанія отъ проф.  
А. А. Тихомирова въ 1887 г.
- b) *Temporaria* Linn.  
*Rana cruenta* Pallas. Zoographia Rosso-Asiatica стр. 12, 1831 г.
- № 483. Шнуровая книга лит. Ө', № 4.  
Изъ *Московской губерніи*. Экземпляръ спиртовой, числомъ 2.  
По всѣмъ признакамъ сходны съ описаніемъ даннымъ Стенстру-  
помъ для вида *Rana platyrhinus*. (Видъ *R. platyrhinus* считается  
въ настоящее время какъ синонимъ *R. temporaria*).  
Получены чрезъ Общество Любителей Естествознанія отъ А. П.  
Богданова.
- № 484. Шнуровая книга лит. Ө', № 87.  
Изъ *Московской губ., с. Измайлово*. Экземпляръ спирто-  
вый, числомъ 2.  
Сходны съ предыдущими.  
Получены черезъ Общество Любителей Естествознанія отъ проф.  
А. П. Богданова.
- № 485. Шнуровая книга лит. Ө', № 83.  
Изъ *окрестностей Москвы*. Экземпляръ спиртовой.

Полная серія постъ-эмбриональнаго развитія, начиная съ го-  
ловастика только выключувагося изъ яйца и кончая взрослою  
стадіей.

Полученъ чрезъ Общество Любителей Естествознанія отъ Ө. Ө.  
Каврайскаго въ 1886 г.

№ 486. Шнуровая книга лит. Ө', № 84.  
Изъ с. *Шиловицъ, Духовиц. уѣзда, Смол. губ.* Экземпляръ  
спиртовой.

Полученъ чрезъ Общество Любителей Естествознанія отъ Н. М.  
Кулагина.

№ 487. Шнуровая книга лит. Ө', № 85.  
Изъ *окрестностей Новочеркасска*. Экземпляръ спиртовой.  
Полученъ чрезъ Общество Любителей Естествознанія отъ Л. П.  
Сабанѣева въ 1886 г.

№ 488. Шнуровая книга лит. Ө', № 86.  
Изъ *Либавы*. Экземпляръ спиртовой.  
Полученъ чрезъ Общество Любителей Естествознанія отъ Г. А.  
Кожвинкова.

№ 489. Шнуровая книга лит. Ө', № 87.  
*Днѣстровскій лиманъ*. Экземпляръ спиртовой.  
Полученъ чрезъ Общество Любителей Естествознанія отъ А. Н.  
Корчагина и Ө. Ө. Каврайскаго.

№ 490. Шнуровая книга лит. Ө', № 88.  
Изъ *Сибири*. Экземпляръ 2, чучела.  
По всѣмъ признакамъ сходны съ описаніемъ, даннымъ Палла-  
сомъ для *Rana cruenta*.  
Получены чрезъ Общество Любителей Естествознанія отъ  
г-на Боснина.

№ 491. Шнуровая книга лит. Ө', № 89.  
Изъ *Верхотурья*. Экземпляръ спиртовой.  
Полученъ чрезъ Общество Любителей Естествознанія отъ Н. Л.  
Гондатти въ 1885 г.

c) *Arvalis* Nilson.  
№ 492. Шнуровая книга лит. Ө', № 90.  
Изъ *Лифляндіи*. Экземпляръ спиртовой.  
Типическій представитель вида.  
Полученъ чрезъ Общество Любителей Естествознанія отъ д-ра  
Вальтера въ 1888 г.

d) *Gracilis* Wiegman.  
№ 493. Шнуровая книга лит. Ө', № 91.  
Съ *Филиппинскихъ острововъ*. Экземпляръ спиртовой.  
Полученъ чрезъ Общество Любителей Естествознанія отъ проф.  
Земпера въ 1873 г.

e) *Natatrix* Boulenger.  
№ 494. Шнуровая книга лит. Ө', № 92.  
Съ *Филиппинскихъ острововъ*. Экземпляръ спиртовой.  
Полученъ чрезъ Общество Любителей Естествознанія отъ проф.  
Земпера въ 1873 г.

*Rhacophorus* Kuhl.

*Maculatus* Gray.  
№ 495. Шнуровая книга лит. Ө', № 93.  
Съ *острова Явы*. Экземпляръ спиртовой.  
По своимъ признакамъ весьма близокъ къ установленному Бу-  
ленжеромъ для этого вида varietety: *Rhacophorus maculatus* var  
*quadrilineata*.

Полученъ чрезъ Общество Испытателей Природы отъ доктора  
Винке.

*Cornufer* Tschudi.

*Vitianus* A. Dum.  
№ 496. Шнуровая книга лит. Ө', № 21.  
Изъ *Новой Голландіи*. Экземпляръ спиртовой.  
Приобрѣтенъ черезъ Общество Любителей Естествознанія въ  
Музеѣ Гюдефруа.



## Dendrobatidae.

Callula Günth.

*Baleata* Müll.

- № 497. Шнуровая книга лит. Ө', № 94.  
Съ острова Явы. Экземпляръ спиртовый.  
Типическій представитель вида.  
Полученъ чрезъ Общество Испытателей Природы отъ доктора  
Винке.

## Cystignathidae.

Pseudis Laur.

*Paradoxa* Linn.

- № 498. Шнуровая книга лит. Ө', № 1.  
Изъ Суринама. Экземпляры спиртовые, числомъ 2. Личинки.  
Длина 140 mm.  
Получены чрезъ Общество Любителей Естествознанія.  
Въ шнуровой книгѣ названы *Rana paradoxa*.

Calyptocephalus Dum et Bibr.

*Gay* Dum. et Bibr.

- № 499. Шнуровая книга лит. Ө', № 95.  
Изъ Чили, Ю. Америка, Экземпляръ спиртовый.  
Полученъ изъ Зоологическаго Музея С.-Петербургской Академіи  
Наукъ отъ академика А. А. Штрауха въ 1885 г.

Ceratophrys Voie.

*Dorsata* Wied (?)

- № 500. Шнуровая книга лит. Ө', № 96.  
Чучело. Изъ старыхъ музейскихъ коллекцій безъ обозначенія  
мѣста нахождения. Чучело сдѣлано плохо, а потому опредѣленіе  
вида сдѣлать вполне нельзя.

Crania Tschudi.

*Georgiana* Tschudi.

- № 501. Шнуровая книга лит. Ө', № 45.  
Изъ Австраліи. Экземпляръ спиртовый.  
Полученъ чрезъ Общество Любителей Естествознанія изъ  
Музея Годафруа.

Paludicola Wagl.

*Brachyops* Scop.

- № 502. Шнуровая книга лит. Ө', № 116.  
Изъ Чили. Экземпляръ спиртовый.  
Приобрѣтенъ на средства Общества Любителей Естествознанія  
въ Музеѣ Годафруа.

Lemnodynastes Fitz.

*Tasmaniensis* Günth.

- № 502. Шнуровая книга лит. Ө', № 20.  
Изъ Новой Голландіи. Экземпляръ спиртовый.  
Полученъ чрезъ Общество Любителей Естествознанія въ Му-  
зеѣ Годафруа.

b) *Peronii* Dum. et Bibr.

- № 503. Шнуровая книга лит. Ө', № 19.  
Изъ Новой Голландіи. Экземпляръ спиртовый.  
Приобрѣтенъ на средства Общества Любителей Естествознанія  
въ Музеѣ Годафруа.  
Въ шнуровой книгѣ названъ *Cystignathus Personii*.

Chiroleptes Gray.

a) *Australis* Gray.

- № 504. Шнуровая книга лит. Ө', № 46.  
Изъ Австраліи. Экземпляръ спиртовый.  
Приобрѣтенъ на средства Общества Любителей Естествознанія  
въ Музеѣ Годафруа.

## Engystomidae.

*Rhinoderma* Dum. et Bibr.*Darwini* Dum et Bibr.

- № 505. Шнуровая книга лит. Ө', № 97.  
Изъ Чили. Экземпляръ спиртовый.  
Типическій представитель вида.  
Приобрѣтенъ Обществомъ Любителей Естествознанія на сред-  
ства С. П. Фоль-Дервиза у д-ра Фрича, въ Прагѣ въ 1887 г.

## Bufonidae.

Buto Laur.

a) *Viridis* Laur.

- Bufo variabilis* Pallas. Spicileg-Zoolog. т. VII, стр. 1, таб. 6,  
ф. 1 и 2.  
— *crucigera* Eichwald. Zoolog. spec. Ross. et Polon.  
стр. 167.

- № 506. Шнуровая книга лит. Ө', № 13.  
Изъ окрестностей Керчи, Крымъ. Экземпляръ спиртовый.  
Полученъ чрезъ Общество Любителей Естествознанія отъ В. Н.  
Ульянина.

- № 507. Шнуровая книга лит. Ө', № 98.  
Изъ Туркестана. Экземпляръ спиртовый.  
Полученъ чрезъ Общество Любителей Естествознанія отъ А. П.  
Федченко.

- № 508. Шнуровая книга лит. Ө', № 99.  
Изъ окрестностей Александрополя, Кавказъ. Экземпляръ  
спиртовый.  
Полученъ чрезъ Общество Любителей Естествознанія отъ Н. В.  
Насонова.

- № 509. Шнуровая книга лит. Ө', № 100.  
Съ Афонскаго полуострова. Экземпляръ спиртовый.  
Полученъ чрезъ Общество Любителей Естествознанія отъ На-  
стоятеля Русскаго Пантелеймонова монастыря въ 1888 г.

- № 510. Шнуровая книга лит. Ө', № 101.  
Изъ Неаполя. Экземпляръ спиртовый.  
Полученъ чрезъ Общество Любителей Естествознанія отъ проф.  
А. П. Богданова.

b) *Vulgaris* Laur.

- Rana verrucosissima* Pallas. Zoograph. Rosso-Asiat т. III-IV,  
стр. 15, 1831 г.  
*Bufo colchicus* Eichwald. Zoologia spec. стр. 167, 1831 г.

- № 511. Шнуровая книга лит. Ө', № 102.  
Изъ с. Измайлова, Москов. губ. Экземпляръ спиртовый.  
Типическій представитель вида.  
Полученъ чрезъ Общество Любителей Естествознанія отъ Е. А.  
Богданова.

- № 512. Шнуровая книга лит. Ө', № 103.  
Изъ окрестностей Москвы. Экземпляръ спиртовый.  
Доставленъ служителемъ Зоолог. Сада С. Максимовымъ.

- № 513. Шнуровая книга лит. Ө', № 104.  
Изъ окрестностей Виллафранки, Ю. Франція. Экзем-  
пляръ спиртовый.

- Полученъ чрезъ Общество Любителей Естествознанія отъ проф.  
А. П. Богданова.

- № 514. Шнуровая книга лит. Ө', № 105.  
Изъ окрестностей Неаполя. Экземпляръ спиртовый.  
Полученъ чрезъ Общество Любителей Естествознанія отъ проф.  
А. П. Богданова.

c) *Raddii* Strauch.

- № 515. Шнуровая книга лит. Ө', № 106.  
Изъ р. Шилки, Сибирь. Экземпляръ спиртовый.



Типическій представитель вида.

Полученъ черезъ Общество Любителей Естествознанія.

d) *Biporcatus* Schleg.

№ 516. Шнуровая книга лит. Ө', № 107.

Съ *острова Ява*. Экземпляръ спиртовый.

Полученъ черезъ Общество Любителей Естествознанія отъ д-ра Вилеке.

e) *Marinus* Linn.

№ 517. Шнуровая книга лит. Ө', № 12.

*Суринамъ*. Экземпляръ спиртовый.

Полученъ черезъ Общество Любителей Естествознанія.

Въ шнуровой книгѣ записанъ подъ названіемъ *Bufo aqua*.

f) *Spinulosus* Wiegman.

№ 518. Шнуровая книга лит. Ө', № 11.

Изъ *Чили*. Экземпляръ спиртовый.

Приобрѣтенъ на средства Общества Любителей Естествознанія въ Музей Гюдефруа.

### Н у л і д а е.

*Nyla* Laur.

a) *Arborca* Linn.

№ 519. Шнуровая книга лит. Ө', № 108.

Изъ *окрестностей Ниццы. Ю. Франція*. Экземпляръ спиртовый.

Полученъ черезъ Общество Любителей Естествознанія отъ д-ра Бедряги.

b) *Rubra* Daud.

№ 520. Шнуровая книга лит. Ө', № 15.

Изъ *Новой Голландіи*. Экземпляръ спиртовый.

Приобрѣтенъ на средства Общества Любителей Естествознанія въ Музей Гюдефруа.

c) *Citropus* Tschudi.

№ 521. Шнуровая книга лит. Ө', № 36.

Изъ *Новой Голландіи*. Экземпляръ спиртовый.

Приобрѣтенъ тамъ же.

d) *Aurea* Lesson.

№ 522. Шнуровая книга лит. Ө', № 43.

Изъ *Австрали*. Экземпляръ спиртовый.

Приобрѣтенъ тамъ же.

e) *Ewingii* Dum et Bibr.

№ 523. Шнуровая книга лит. Ө', № 35.

Изъ *Австрали*. Экземпляръ спиртовый.

Приобрѣтенъ тамъ же.

f) *Phyllochroa* Günth.

№ 524. Шнуровая книга лит. Ө', № 40.

Изъ *Австрали*. Экземпляръ спиртовый.

Приобрѣтенъ на средства Общества Любителей Естествознанія въ Музей Гюдефруа.

g) *Adelaidensis* Gray.

№ 525. Шнуровая книга лит. Ө', № 34.

Изъ *Австрали*. Экземпляръ спиртовый.

Приобрѣтенъ тамъ же.

h) *Latopalmata* Günth.

№ 526. Шнуровая книга лит. Ө', № 44 и 37.

Изъ *Австрали*. Экземпляръ спиртовый.

Приобрѣтенъ на средства Общества Любителей Естествознанія въ Музей Гюдефруа.

Въ шнуровой книгѣ названъ *Litoria latopalmata* и ошибочно записанъ подъ двумя номерами.

i) *Nasuta* Gray.

№ 527. Шнуровая книга лит. Ө' № 42.

Изъ *Австрали*. Экземпляръ спиртовый.

Приобрѣтенъ тамъ же.

Въ шнуровой книгѣ названъ *Litoria nasuta*.

### Pelobatidae.

*Pelobates* Wagl.

*Fuscus* Laur.

*Rana vespertina* Pallas. Reise d. versch. Prov. d. Russ. Reichs t. 1, стр. 458, 1771 г.

№ 528. Шнуровая книга, лит. Ө' № 17.

Изъ *Московской губернии, окрестн. г. Коломны*. Экземпляръ спиртовый.

Длина 52 mm. Окраска сѣрая съ черными пятнами.

Полученъ отъ Общества Любителей Естествознанія.

№ 529. Шнуровая книга лит. Ө' № 109.

Изъ *окрестностей Москвы, с. Косино*. Экземпляръ спиртовый.

Окраска сѣрая съ черными пятнами; по срединѣ спины свѣтло-сѣрая продольная полоска, прерываемая кое-гдѣ черными пятнышками.

Длина 55 mm.

Полученъ отъ Ихтиологическаго Отдѣленія Общества Акклиматизаціи животныхъ и растений.

№ 530. Шнуровая книга лит. Ө' № 110.

Изъ *Черниговской губ.* Экземпляръ спиртовый.

Свѣтло-сѣрая продольная полоска на спинѣ ясно замѣтна.

Длина 47 mm.

Полученъ черезъ Общество Любителей Естествознанія отъ К. А. Сатунина.

№ 531. Шнуровая книга лит. Ө' № 111.

Изъ *Лифляндіи*. Экземпляръ спиртовый. Длина 36 mm.

Полученъ отъ д-ра Вальтера черезъ Общество Любителей Естествознанія.

### Discoglossidae.

*Alytes* Merr.

*Obstetricans* Laur.

№ 532. Шнуровая книга лит. Ө' № 14.

Изъ *Ю. Франціи*. Экземпляръ спиртовый.

Полученъ черезъ Общество Любителей Естествознанія.

*Bombinator* Merr.

*Igneus* Linn.

№ 533. Шнуровая книга лит. Ө' № 112.

Полученъ черезъ Общество Любителей Естествознанія отъ проф. А. П. Богданова.

№ 534. Шнуровая книга лит. Ө' № 113.

Изъ *Бессарабіи*. Экземпляръ спиртовый.

Доставленъ черезъ Общество Любителей Естествознанія А. Н. Корчагинимъ и Ө. Ө. Каврайскимъ.

№ 535. Шнуровая книга лит. Ө' № 114.

Изъ *Черниговской губ.* Экземпляръ спиртовый.

Морда длинная, заостренная какъ у *Bombinator pachypus* Bonap. Пальцы какъ у *Bombinator igneus*. Спина немного выпукла.

На спинной поверхности морда гладкая, а туловище съ небольшими бугорками. Пятна на спинной поверхности красноватая, а на брюхѣ и конечностяхъ болѣе или менѣе желтыя. Длина 42 mm.

Полученъ черезъ Общество Любителей Естествознанія отъ К. А. Сатунина.



## Discoglossus Otth.

*Pictus* Otth.

№ 536. Шнуровая книга лит. 0' № 115.

Изъ *Португалии*. Экземпляръ спиртовый.

Длина 47 мм.

Полученъ чрезъ Общество Любителей Естествознанія отъ  
д-ра Я. В. Бедряги.

## Pipidae

*Pipa* Laug.*Americana* Laug.

№ 537. Шнуровая книга лит. 0' № 7.

Изъ *Ю. Америки*. Экземпляръ спиртовый.  
Полученъ изъ Зоологическаго Музея С.-Петербургской Акаде-  
мii Наукъ въ 1879 г.

№ 538. Шнуровая книга лит. 0' № 8.

Изъ *Ю. Америки*. Экземпляръ спиртовый.

Изъ старыхъ музейскихъ коллекцій отъ д-ра Геннига.

Въ шнуровой книгѣ видъ неопредѣленъ.

№ 539. Шнуровая книга лит. 0' № 6.

Личинки *Pipa americana*. Экземпляры спиртовые, числомъ 2.  
Получены отъ Общества Любителей Естествознанія.



Зоологический  
Музей МГУ







# Труды Лаборатории при Зоологическом Музее

МОСКОВСКАГО (УНИВЕРСИТЕТА),

изданные Императорским Обществом Любителей Естественнаго Антропологии и Этнографии, состоящихъ при Московскомъ Университетѣ.

	Ц ѣ н а.
<b>Томъ 1.</b> (Извѣстія Общества Любителей Естественнаго, т. XXIII, выпускъ 2, XXXII, выпускъ 2, 3 и 4). 6 р. 30 к.	
» <b>вып. 1:</b> <i>Н. Ю. Зографъ</i> , Гельминтологическія замѣтки (Строеніе <i>Triclaenophorus nodulosus</i> Rud. и строеніе головки у <i>Bothriosephalus</i> ). <i>Его же</i> , о Микротомѣ.— <i>А. А. Тихомировъ</i> , Замѣтка о Корождахъ изъ родовъ <i>Scolytus</i> и <i>Phleophtorus</i> .— <i>П. В. Насоновъ</i> , Къ анатоміи асцидій ( <i>Molgula</i> et <i>Circinalium</i> ). <i>Его же</i> , Списокъ формъ Рѣсничатыхъ червей, находящихся въ окрестностяхъ Москвы... 3 » — »	
» <b>вып. 2:</b> <i>Н. Ю. Зографъ</i> , Анатомія <i>Lithobius forficatus</i> ..... 1 » 50 »	
» <b>вып. 3:</b> <i>А. П. Бодановъ</i> , Зоологическое ученіе и самообученіе..... — 30 »	
» <b>вып. 4:</b> и послѣдній: <i>А. А. Тихомировъ</i> , Исторія развитія тутового шелкопряда въ яйцѣ. .... 1 » 50 »	
<b>Томъ 2.</b> (Извѣстія Общества Любителей Естественнаго, Антропологии и Этнографии, т. XLIII),	
» <b>вып. 1:</b> <i>Н. Ю. Зографъ</i> , Матеріалы къ познанію эмбриональнаго развитія <i>Geophilus ferrugineus</i> L. K. и <i>Geophilus proximus</i> L. K. .... 1 » 50 »	
» <b>вып. 2</b> и послѣдній: <i>А. П. Бодановъ</i> , Карлъ Францовичъ Рулье и его предшественники по кафедрѣ Зоологіи въ Императорскомъ Московскомъ Университетѣ. .... 3 » — »	
<b>Томъ 3</b> (Извѣстія Общества Любителей Естественнаго, т. LII).	
» <b>вып. 1:</b> <i>П. В. Насоновъ</i> , Къ исторіи развитія ракообразныхъ <i>Balanus</i> и <i>Artemia</i> . <i>Его же</i> , Къ морфологіи низшихъ насѣкомыхъ: <i>Lepisma</i> , <i>Camptodea</i> и <i>Liruga</i> ..... 1 » 50 »	
» <b>вып. 2:</b> <i>А. Н. Корчагинъ</i> , Списокъ ракообразныхъ Московской губерніи ..... — 75 »	
» <b>вып. 3:</b> <i>А. А. Тихомировъ</i> , Къ вопросу о гермафродитизмѣ у птицъ. .... 1 » 50 »	
<b>Томъ 4.</b> (Извѣстія Общества Любителей Естественнаго, т. LVI).	
» <b>вып. 1:</b> <i>Н. Ю. Зографъ</i> , Списки и описаніе коллекціи рыбъ Зоологическаго Музея..... — 50 »	
» <b>вып. 2:</b> <i>Н. М. Кулакинъ</i> , Списки и описанія земноводныхъ и пресмыкающихся Зоологическаго Музея. — 50 »	
» <b>вып. 3:</b> <i>А. А. Тихомировъ</i> и <i>А. Н. Корчагинъ</i> , Списки и описаніе Млекопитающихъ Зоологическаго Музея. — 50 »	
<b>Томъ 5.</b> (Извѣстія Общества Любителей Естественнаго, т. VIII).	
» <b>вып. 1:</b> <i>П. В. Насоновъ</i> , Матеріалы по Естественной Исторіи муравьевъ (сем. <i>Formicidae</i> ) (печатается).	
» <b>вып. 2:</b> <i>Н. М. Кулакинъ</i> , Матеріалы по Естественной Исторіи дождевыхъ червей (печатается).	



К

- 24 -

- Т.56, вып.2 Списки и описание предметов,  
находящихся в Зоологическом муз  
зее МУ, отд.2.- Н.М.Кулагин Спис  
ки и описание коллекций земно-  
водных и пресмыкающихся музея  
1888 39с.
- Т.56, вып.3 - " -,отд.1, № 2.- Каврайский  
Списки и описание коллекций  
рыб музея 1893 50с.
- Т.56, вып.4 - " -.отд.4- Х.Тихомиров,Х.  
Корчагин Списки и описание кол.  
млекопитающих музея  
1889 31с.

86-27